

Informe de Análisis

Sistema para el control de las Declaraciones de
Importación y Pago Simultáneo General

Agosto 2007

Servicio Nacional de Aduanas

TABLA DE CONTENIDOS

1	PRESENTACIÓN GENERAL	4
1.1	RESUMEN EJECUTIVO	4
1.2	ACERCA DEL SERVICIO NACIONAL DE ADUANAS	4
1.3	IDENTIFICACIÓN DEL PROBLEMA	6
2	ESPECIFICACIONES DE ANÁLISIS	7
2.1	INTRODUCCIÓN	7
2.2	DIAGRAMA DE CASOS DE USO EXTENDIDOS	8
2.2.1	<i>Diagrama Casos de Uso: Módulo Tramitación DIPS General</i>	8
2.2.1.1	Caso de Uso: Confeccionar DIPS General	9
2.2.1.2	Caso de Uso: Buscar Dueño o Consignatario	15
2.2.1.3	Caso de Uso: Validar Franquicia	16
2.2.1.4	Prototipo de Caso de Uso: Confeccionar DIPS General	17
2.2.1.5	Prototipo de Caso de Uso: Confeccionar DIPS General a partir de Folio	21
2.2.1.6	Caso de Uso: Modificar DIPS General	21
2.2.1.7	Prototipo de Caso de Uso: Modificar DIPS General	23
2.2.1.8	Caso de Uso: Anular DIPS General	23
2.2.1.9	Prototipo de Caso de Uso: Anular de DIPS General	24
2.2.1.10	Caso de Uso: Eliminar DIPS General	25
2.2.1.11	Prototipo de Caso de Uso: Eliminar DIPS General	25
2.2.1.12	Caso de Uso: Marcar Retiro Mercancía	25
2.2.1.13	Prototipo de Caso de Uso: Marcar Retiro Mercancía	26
2.2.2	<i>Diagrama Casos de Uso: Consultas</i>	27
2.2.2.1	Caso de Uso: Consulta DIPS General por fecha o Nro. Identificación	27
2.2.2.2	Prototipo de Caso de Uso: Consulta DIPS General por rango de fechas	29
2.2.2.3	Prototipo de Caso de Uso: Consulta DIPS General por N° Identificación	29
2.2.2.4	Caso de Uso: Consulta Estadística Estados DIPS General	29
2.2.2.5	Prototipo de Caso de Uso: Consulta Estadística Estados DIPS General	30
2.2.2.6	Caso de Uso: Consulta Estadística de Ítems de Mercancías	31
2.2.2.7	Prototipo de Caso de Uso: Consulta Estadística de Ítems de Mercancías	33
2.2.2.8	Prototipo de Caso de Uso: Consulta Estadística de Ítems por Países	34
2.2.2.9	Prototipo de Caso de Uso: Consulta Estadística de Ítems por Acuerdos Comerciales	35
2.2.2.10	Prototipo de Caso de Uso: Consulta Estadística de Ítems por Almacenistas	36
2.2.2.11	Prototipo de Caso de Uso: Consulta Estadística de Ítems por Fiscalizadores	37
2.2.2.12	Prototipo de Caso de Uso: Consulta Estadística de Ítems por Régimen de Importación	38
2.2.2.13	Prototipo de Caso de Uso: Consulta Estadística de Ítems por total y Kilos Bultos	39
2.2.2.14	Caso de Uso: Consulta Sistema CUT de Tesorería	39
2.2.3	<i>Diagrama Casos de Uso: Control Franquicia</i>	40
2.2.3.1	Caso de Uso: Desbloquear Franquicia	41
2.2.3.2	Prototipo de Caso de Uso: Desbloquear Franquicia	42
2.2.3.3	Caso de Uso: Bloquear Franquicia	42
2.2.3.4	Prototipo de Caso de Uso: Bloquear Franquicia	43
2.2.3.5	Caso de Uso: Obtener Franquicia	43
2.2.3.6	Caso de Uso: Registrar Historial Franquicia	44
2.2.3.7	Caso de Uso: Ingresar Solicitud de Franquicia	45
2.2.3.8	Prototipo de Caso de Uso: Ingresar Solicitud Franquicia	46
2.2.3.9	Caso de Uso: Modificar Solicitud de Franquicia	46
2.2.3.10	Prototipo de Caso de Uso: Modificar Solicitud Franquicia	47
2.2.3.11	Caso de Uso: Eliminar Solicitud de Franquicia	47
2.2.3.12	Prototipo de Caso de Uso: Eliminar Solicitud Franquicia por Número de Solicitud	48
2.2.3.13	Prototipo de Caso de Uso: Eliminar Solicitud Franquicia por Número de Solicitud	48
2.2.3.14	Caso de Uso: Listar Solicitudes de Franquicia	49
2.2.3.15	Prototipo de Caso de Uso: Listar Solicitudes de Franquicia por Rango de Fechas	50
2.2.3.16	Prototipo de Caso de Uso: Listar Solicitudes de Franquicia por RUT solicitante	51
2.2.3.17	Caso de Uso: Ingresar Resolución Franquicia	51
2.2.3.18	Prototipo de Caso de Uso: Ingresar Resolución Franquicia	52
2.2.3.19	Caso de Uso: Modificar Resolución Franquicia	53

2.2.3.20	Prototipo de Caso de Uso: Modificar Resolución Franquicia	53
2.2.3.21	Caso de Uso: Eliminar Resolución Franquicia	54
2.2.3.22	Prototipo de Caso de Uso: Eliminar Resolución Franquicia	54
2.2.3.23	Caso de Uso: Listar Resoluciones Franquicia.....	54
2.2.3.24	Prototipo de Caso de Uso: Listar Resoluciones Franquicia	55
2.2.4	<i>Diagrama Casos de Uso: Mantenedor Consignatario</i>	<i>56</i>
2.2.4.1	Caso de Uso: Ingresar Consignatario	57
2.2.4.2	Prototipo de Caso de Uso: Ingresar Consignatario	57
2.2.4.3	Caso de Uso: Modificar Consignatario	58
2.2.4.4	Prototipo de Caso de Uso: Modificar Consignatario.....	58
2.2.4.5	Caso de Uso: Anular Consignatario	59
2.2.4.6	Prototipo de Caso de Uso: Anular Consignatario	60
2.2.4.7	Caso de Uso: Registrar Datos de Consignatario.....	60
2.2.5	<i>Diagrama Casos de Uso: Mantenedor Números de Folio</i>	<i>61</i>
2.2.5.1	Caso de Uso: Ingresar Rango de Nros. Folio.....	62
2.2.5.2	Prototipo de Caso de Uso: Ingresar Rango de Nros. Folio	62
2.2.5.3	Caso de Uso: Modificar Rango de Nros. Folio	63
2.2.5.4	Prototipo de Caso de Uso: Modificar Rango de Nros. Folio	64
2.2.5.5	Caso de Uso: Bloquear Rango de Nros. Folio.....	64
2.2.5.6	Prototipo de Caso de Uso: Bloquear Rango de Nros. Folio	65
2.2.5.7	Caso de Uso: Validar Nro. de Folio utilizado.....	65
2.2.6	<i>Diagrama Casos de Uso: Control Resolución y Formulario Liberación</i>	<i>66</i>
2.2.6.1	Caso de Uso: Ingresar resolución o formulario liberación	66
2.2.6.2	Prototipo de Caso de Uso: Ingresar resolución o formulario liberación.....	68
2.2.6.3	Caso de Uso: Modificar resolución o formulario liberación.....	68
2.2.6.4	Prototipo de Caso de Uso: Modificar resolución o formulario liberación	69
2.2.6.5	Caso de Uso: Eliminar resolución o formulario liberación	71
2.2.6.6	Prototipo de Caso de Uso: Eliminar resolución o formulario liberación	72
2.2.7	<i>Diagrama Casos de Uso: Consultas Resolución y Formulario Liberación.....</i>	<i>73</i>
2.2.7.1	Caso de Uso: Consulta por rango fecha y partida arancelaria	73
2.2.7.2	Prototipo de Caso de Uso: Consulta por rango fecha y partida arancelaria	74
2.2.7.3	Caso de Uso: Consulta por nro. formulario liberación o resolución.....	75
2.2.7.4	Prototipo de Caso de Uso: Consulta por nro. formulario liberación o resolución.....	75
2.2.7.5	Caso de Uso: Consulta por RUT organismo	76
2.2.7.6	Prototipo de Caso de Uso: Consulta por RUT organismo	76
2.2.8	<i>Diagrama Casos de Uso: Control Mercancías Feria Internacional.....</i>	<i>77</i>
2.2.8.1	Caso de Uso: Ingresar Feria Internacional.....	78
2.2.8.2	Prototipo de Caso de Uso: Ingresar Feria Internacional.....	78
2.2.8.3	Caso de Uso: Modificar Feria Internacional.....	79
2.2.8.4	Prototipo de Caso de Uso: Modificar Feria Internacional	79
2.2.8.5	Caso de Uso: Anular Feria Internacional.....	80
2.2.8.6	Prototipo de Caso de Uso: Anular Feria Internacional	80
2.2.8.7	Caso de Uso: Listar Ferias Internacionales.....	81
2.2.8.8	Prototipo de Caso de Uso: Listar Ferias Internacionales	81
2.2.8.9	Caso de Uso: Consulta partidas 0008.0200 y 0019.0100	82
2.2.8.10	Prototipo de Caso de Uso: Consulta partidas 0008.0200 y 0019.0100	83
2.2.8.11	Caso de Uso: Validar monto mercancías para Feria Internacional	83
2.2.8.12	Caso de Uso: Registrar Histórico montos para Feria Internacional	84
2.3	DIAGRAMA DE ACTIVIDADES: TRAMITACIÓN DIPS GENERAL	85
2.3.1	<i>Diagrama de Actividades: Bloquear Franquicia.....</i>	<i>90</i>
2.3.2	<i>Diagrama de Actividades: Calcular Monto Franquicia</i>	<i>91</i>
2.3.3	<i>Diagrama de Actividades: Ingresar Solicitud de Franquicia</i>	<i>93</i>
2.3.4	<i>Diagrama de Actividades: Eliminar Solicitud de franquicia.....</i>	<i>94</i>
2.3.5	<i>Diagrama de Actividades: Desbloquea Franquicia</i>	<i>96</i>
2.3.6	<i>Diagrama de Actividades: Ingresar resolución franquicia.....</i>	<i>97</i>
2.3.7	<i>Diagrama de Actividades: Registrar datos DIPS General</i>	<i>98</i>
2.3.8	<i>Diagrama de Actividades: Generar Informe Estadístico.....</i>	<i>100</i>
2.3.9	<i>Diagrama de Actividades: Ingresar Resolución o Formulario de Liberación</i>	<i>101</i>
2.4	MODELO DE CLASES DE DOMINIO	102
2.5	PRINCIPALES REGLAS DEL NEGOCIO	103
2.6	REQUERIMIENTOS NO FUNCIONALES.....	120
3	GLOSARIO DE TÉRMINOS	122

1 PRESENTACIÓN GENERAL

1.1 RESUMEN EJECUTIVO

El presente documento corresponde a la documentación proveniente de las especificaciones de Análisis del Sistema para el control de las Declaraciones de Importación y Pago Simultáneo (DIPS General).

Las especificaciones técnicas están expresadas en UML y contemplan los siguientes modelos a exponer en las respectivas secciones del documento:

ANÁLISIS	<p>Diagrama de Casos de Uso Extendidos para representar los requerimientos funcionales del sistema. Estos casos de uso son complementados con prototipos no funcionales que corresponden a formas gráficas para apoyar a los usuarios a entender la secuencia. Estos prototipos no son las interfaces gráficas definitivas del sistema.</p> <p>Diagrama de Actividades para representar los flujos de procesos y/o complementar gráficamente la secuencia de los casos de uso.</p> <p>Modelo de Clases de Análisis para representar las clases que interactúan en el dominio del problema y sus relaciones, las cuales servirán como base para el diseño de clases definitivo.</p> <p>Especificaciones de las principales reglas de negocio a considerar en el sistema.</p> <p>Especificaciones de los requerimientos no funcionales que requieren los usuarios para el sistema.</p> <p>Glosario de Términos de Negocio.</p>
----------	---

1.2 ACERCA DEL SERVICIO NACIONAL DE ADUANAS

Rol de Aduanas

El Servicio Nacional de Aduanas es un organismo del Estado de administración autónoma, que se relaciona con el poder ejecutivo, a través del Ministerio de Hacienda.

Funciones

Como institución pública, Aduanas cumple funciones claves para el desarrollo del país, ya que tiene un rol preponderante en materia de comercio exterior, especialmente, en la facilitación y agilización de las operaciones de importación y exportación, a través de la simplificación de trámites y procesos. Asimismo, debe resguardar los intereses del Estado, fiscalizando dichas operaciones, de manera oportuna y exacta, y recaudar los derechos e impuestos vinculados a éstas. Además, le corresponde generar las estadísticas del intercambio comercial de Chile y realizar otras tareas que le encomienda la ley.

Aduanas a lo largo del país

Para cumplir con sus funciones, el Servicio cuenta con 1.365 funcionarios, que se distribuyen entre la Dirección Nacional, con sede en Valparaíso, y en nueve Direcciones Regionales, siete Administraciones de Aduanas y 42 Pasos Fronterizos. Aduanas se hace presente en un total de 90 puntos, incluyendo puertos, aeropuertos y avanzadas.

EJES CENTRALES DE LA GESTIÓN DE ADUANAS

- › Facilitación del comercio exterior, en un contexto de globalización.
- › Fiscalización aduanera, exacta y oportuna.
- › Modernización del Servicio, en el marco de la modernización del Estado.

Aduanas se ha fijado el objetivo de prestar una mejor atención y servicio a sus usuarios, proporcionando medios de información de fácil acceso; desarrollando procedimientos modernos, más eficientes y tramitaciones más ágiles, acordes con la inserción internacional del país y sus acuerdos de libre comercio.

En su interacción con el sector privado, Aduanas tiene como principios rectores la buena fe y la probidad. En este contexto, la coordinación y el trabajo conjunto entre -sector público y sector privado- constituyen uno de los pilares básicos de la actividad aduanera.

Tareas Específicas

Aduanas se ha fijado tareas específicas para dar cumplimiento a sus funciones:

- › Mejorar la calidad del servicio para facilitar el comercio internacional.
- › Responder ágilmente a las exigencias del mundo globalizado, y en especial, a los requerimientos de implementación y administración de los Tratados de Libre Comercio (acceso a mercados, origen, etc.)
- › Mejorar la exactitud y efectividad de la fiscalización, mediante la aplicación del sistema de gestión de riesgos.
- › Combatir la evasión tributaria, el contrabando de mercancías, el tráfico de drogas y las infracciones a la propiedad intelectual.
- › Incrementar la capacidad de procesamiento inteligente de la información.
- › Consolidar la innovación tecnológica y la modernización de los procesos de tramitación, implementando sistemas informatizados que faciliten y agilicen las operaciones aduaneras.
- › Asegurar la transparencia de la gestión y el ejercicio de la participación ciudadana, facilitando el acceso a una información de calidad, clara y oportuna.
- › Trabajar por la adecuación a la Reforma Procesal Penal y el perfeccionamiento del Sistema Contencioso Administrativo.
- › Fortalecer los vínculos con el sector público y privado, avanzando en la concreción de alianzas para mejorar la calidad de la gestión y la cooperación con las Aduanas a nivel internacional.

1.3 IDENTIFICACIÓN DEL PROBLEMA

El Servicio Nacional de Aduanas requiere contar con el Sistema para el control de las Declaraciones de Importación y Pago Simultáneo (DIPS General), que incluirá a DIPS Carga y DIPS Franquicia. Estas operaciones, requieren ser despachadas con rapidez, necesitan de un sistema ágil que permita, por un lado, satisfacer las necesidades de los usuarios y por otro lado, facilitar la fiscalización que a ellas realiza el servicio.

La importación de las mercancías podrá realizarse mediante Declaración de Importación de Pago Simultáneo (DIPS), cuyo formulario será proporcionado por el Servicio Nacional de Aduanas, en los siguientes casos:

- a) Las comprendidas en la Sección 0 del Arancel Aduanero, con excepción de las señaladas en las partidas 0001; 0002; 0003; 0006; 0020; 0024; 0031; 0032 y 0033.
- b) Las donadas con ocasión de catástrofe, calamidad pública, al Estado, a personas naturales o jurídicas, de derecho público o fundaciones o corporaciones de derecho privado y a las universidades reconocidas por el Estado.
- c) Aquellas cuyo valor FOB no exceda de US\$ 500 facturado, que lleguen por cualquier vía de transporte. En caso que el manifiesto ampare más de un conocimiento de embarque, guía aérea o documento que haga sus veces, para un mismo consignatario, éstos no podrán exceder en conjunto la cantidad antes señalada. En caso de exceder dicha cantidad, deberá presentarse una Declaración de Ingreso de trámite normal.

Asimismo, podrán acogerse las mercancías importadas por personas extranjeras que tengan la calidad de “turistas”, cuyo valor FOB no exceda de la cantidad señalada en el párrafo precedente, siempre que no tengan carácter comercial. Se entenderá que tienen carácter comercial, aquellos volúmenes de mercancías que se traen para vender, arrendar, distribuir o casos semejantes distintos del uso personal, dado que estas actividades comerciales lucrativas no pueden ser realizadas por turistas.

Esta limitación no alcanza a los extranjeros que tengan la calidad de “residentes temporarios”, en la medida que cumplan con las normas de índole tributaria, fiscalizada por el Servicio de Impuestos Internos, como es la iniciación de actividades y la obtención del Rol Único Tributario (RUT).

- d) Aquellas que arriben conjuntamente con el viajero, consignada a un tercero, siempre que su valor FOB facturado no exceda de US\$ 500 y pertenezca a una persona natural o jurídica.

2 ESPECIFICACIONES DE ANÁLISIS

2.1 INTRODUCCIÓN

En esta sección presentan las especificaciones de análisis resultantes del levantamiento de requerimientos con las contrapartes de negocio del Servicio Nacional de Aduana, específicamente del trabajo conjunto con la comisión de la Subdirección Técnica e Informática.

Los modelos o especificaciones que se detallarán en esta sección son:

Diagrama de Casos de Uso Extendidos para representar los requerimientos funcionales del sistema. Estos casos de uso son complementados con prototipos no funcionales que corresponden a formas gráficas para apoyar a los usuarios a entender la secuencia. Estos prototipos no son las interfaces gráficas definitivas del sistema.

Diagrama de Actividades para representar los flujos de procesos y/o complementar gráficamente la secuencia de los casos de uso.

Modelo de Clases de Análisis para representar las clases que interactúan en el dominio del problema y sus relaciones, las cuales servirán como base para el diseño de clases definitivo.

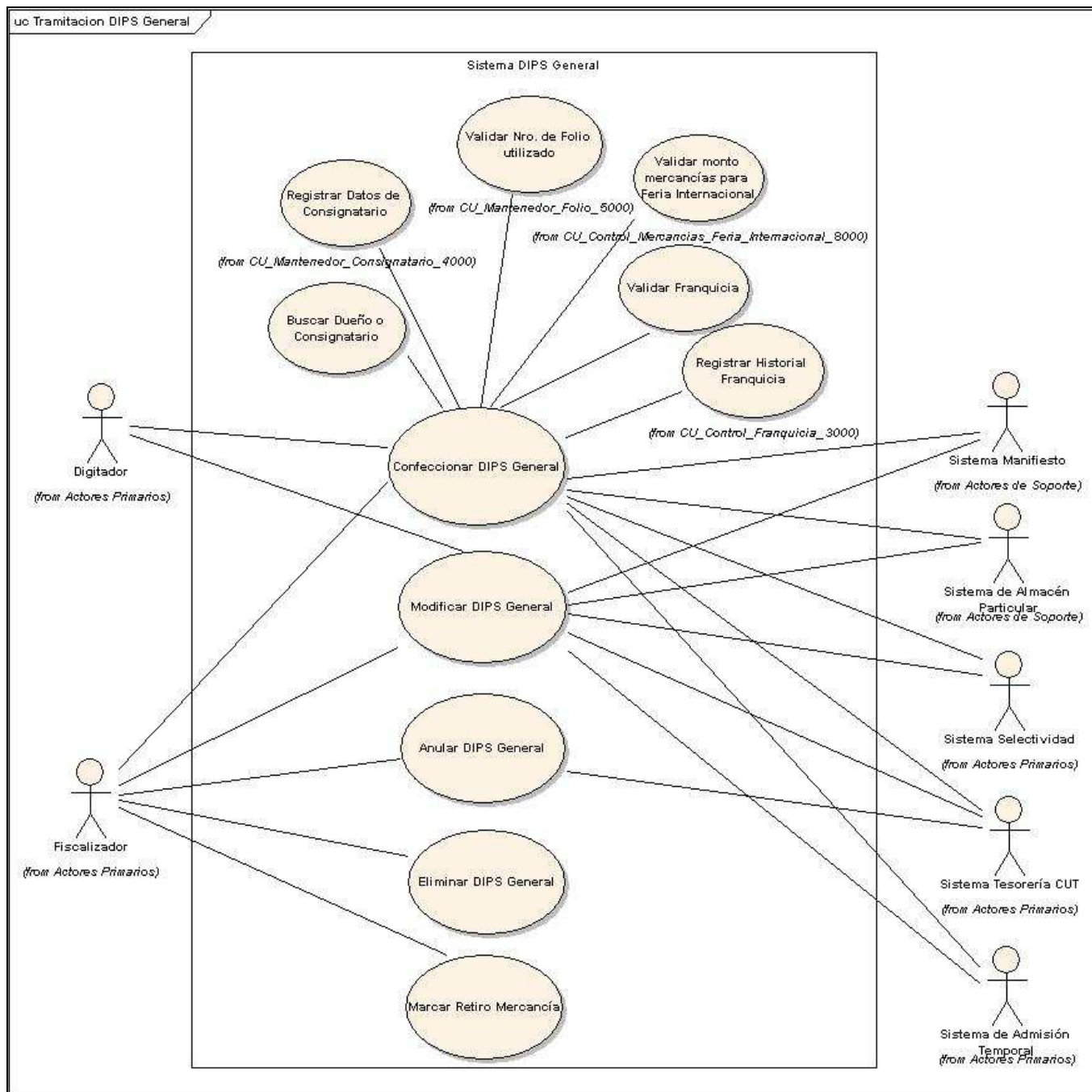
Especificaciones de las principales **reglas de negocio** a considerar en el sistema.

Especificaciones de los **requerimientos no funcionales** que requieren los usuarios para el sistema.

Glosario de Términos de Negocio.

2.2 DIAGRAMA DE CASOS DE USO EXTENDIDOS

2.2.1 Diagrama Casos de Uso: Módulo Tramitación DIPS General



2.2.1.1 Caso de Uso: Confeccionar DIPS General

Objetivo:	DIPS General esta compuesta por DIPS Carga y DIPS Franquicia. La definición de estas DIPS y la documentación necesaria para realizar estas declaraciones serán descritas en las Reglas de Negocio "RN - 38.- Definición y Documentación base para DIPS General" y "RN - 39.- Definición y Documentación base para DIPS General con Franquicia".	
Escenarios:		
Flujo Básico	Flujo Normal	<p>1. Para crear una DIPS, actor accede al sistema mediante el ingreso de su RUT.</p> <p>2. El actor selecciona de Menú la DIPS a crear (DIPS Carga, DIPS Franquicia, DIPS Anticipada o DIPS creada extemporáneamente).</p> <p>3. El sistema asigna número de identificación.</p> <p>4. El sistema asigna código y nombre de Aduana de tramitación. En el caso de que corresponda a una Avanzada el actor deberá seleccionar Avanzada correspondiente.</p> <p>5. El sistema asigna código y tipo de operación, dependiendo si actor solicitó crear DIPS Carga, DIPS Franquicia, DIPS Anticipada o DIPS creada extemporáneamente.</p> <p>6. El sistema asigna fecha de vencimiento que corresponde a sumar 15 días (incluyendo días sábados, domingos y festivos) a la fecha de aceptación de la DIPS.</p> <p>7. El actor ingresa RUT o Pasaporte y País del Pasaporte, el sistema buscará los datos del dueño o consignatario que se invoca en módulo "Buscar Dueño o Consignatario".</p> <p>8. El actor ingresa datos de Origen y Transporte, selecciona Vía de Transporte, ingresa número y fecha de manifiesto e ingresa número de documento de transporte (conocimiento de embarque u otro documento que haga sus veces).</p> <p>9. El actor ingresa datos de Almacenaje, selecciona Almacenista.</p> <ul style="list-style-type: none">- Si en DIPS carga actor selecciona Almacenista "Aduana" deberá ingresar obligatoriamente Fecha de Recepción en Almacén y Fecha Retiro de Almacén.- Si en DIPS carga actor selecciona un Almacenista distinto a Aduana deberá sólo ingresar obligatoriamente Fecha Recepción Almacén siempre y cuando no corresponda a un trámite anticipado. El actor ingresará Registro de Reconocimiento y Visto Bueno (VB) cuando corresponda. <p>En el caso de que hayan transcurrido 90 días, a partir desde el día de su recepción, deberá aparecer un alerta que indique que la mercancía se encuentra en presunción de abandono.</p> <p>10. El actor ingresará Total de bulto, Total Kilos brutos, Fecha de Salida y Fecha de Regreso (cuando corresponda) y Fecha de Pago (cuando se cuente con ese dato). Valor Ex-Fábrica, Gastos hasta FOB, Valor FOB (sistema debe entregarlo en forma automática al sumar valor ex - Fábrica y gastos hasta FOB), Flete, Seguro y Valor CIF Total (sistema debe entregarlo en forma automática al sumar FOB, flete y seguro). Para aplicar directamente las Partidas 0009.04 y 0009.05 si se cumplen los requisitos, deberá indicarse fecha de salida del país y fecha de regreso definitivo del beneficiario. Los plazos de retiro de mercancía se indican en la Regla de Negocio "RN - 40.- Plazo de Retiro de mercancía".</p>

		<p>11. El actor ingresa Descripción general de la mercancía, Código Arancelario Régimen General. El sistema utiliza código arancelario y calcula valor de Ad Valorem. El actor seleccionará signo positivo o negativo del ajuste e ingresará monto del Ajuste, cuando corresponda. El sistema calcula valor aduanero sumando valor CIF de ítem + o - ajuste. El actor ingresará código de régimen de importación. El actor podrá ingresar hasta cuatro ítems de mercancía. El sistema calculará en detalle cada ítem desplegando código, porcentaje, signo y valor de la o las cuentas que afectan a la importación de una mercancía. También se permitirá ingresar 4 observaciones por cada ítem, por ejemplo para el caso la mercancía harina de trigo los grados se manejan indicando en uno de estos campos de observación código 55 y en la descripción de la observación se indica valor de grado 99.</p> <p>12. El sistema calcula y despliega cuentas y valores correspondientes, al sistema se le deberá ingresar mensualmente el tipo de cambio, con el objeto de que pueda efectuar el cálculo de la cuenta 91, según lo indicado en Regla de Negocio "RN - 25.- Total a pagar en pesos, Cuenta 91".</p> <p>Obligatoriamente el sistema debe calcular las siguientes cuentas y valores:</p> <ul style="list-style-type: none"> - Cuenta 223: Derechos Ad Valorem - Cuenta 178: Impuesto a las Ventas y Servicios (según lo indicado en Regla de Negocio "RN - 21.- Cálculo del IVA, Cuenta 178") - Cuenta 219: Tasa Verificación Aforo, Otros impuestos (según lo indicado en Regla de Negocio "RN - 22.- Tasa de Verificación de Aforo, Cuenta 219") - Cuenta 191: Total a Pagar en dólares (US\$) (según lo indicado en Regla de Negocio "RN - 24.- Total a pagar en dólares, Cuenta 191"), para aquellas partidas arancelarias que no pagan nada, debe indicarse LIBRE en el recuadro de esta cuenta. - Cuenta 91: Total a Pagar en pesos (\$), calculado utilizando tipo de cambio. (según lo indicado en Regla de Negocio "RN - 25.- Total a pagar en pesos, Cuenta 91") <p>Opcionalmente el sistema dependiendo de los datos ingresado deberá calcular las siguientes cuentas:</p> <ul style="list-style-type: none"> - Cuenta 222: Derecho específico (según lo indicado en Regla de Negocio "RN - 19.- Derecho específico, Cuenta 222") - Cuenta 224: Sobretasa arancelaria y derechos compensatorios (según lo indicado en Regla de Negocio "RN - 17.- Sobretasa arancelaria y derechos compensatorios, Cuenta 224") - Cuenta 227: Derechos ad-valorem en Zona Franca (según lo indicado en Regla de Negocio "RN - 18.- Monto cancelado de acuerdo al artículo 11 de la ley 18.211, Cuenta 227") - Cuenta 179: Impuestos adicionales (según lo indicado en las Reglas de Negocio "RN - 10.- Impuesto Adicional - Art. 37 Cuenta 179" y "RN - 11.- Impuesto Adicional - Art. 42, Cuenta 179") - Cuenta 195: Impuesto a los tabacos, cigarros y cigarrillos (según lo indicado en Regla de Negocio "RN - 12.- Impuesto Adicional - Impuesto a los tabacos manufacturados, Cuenta 195 ") - Cuenta 113: Almacenaje y movilización - Cuenta 116: Recargo mercancías usadas (según lo indicado en Regla de Negocio "RN - 23.- Recargo mercancías usadas, Cuenta 116") <p>El sistema deja en blanco y no editable los siguientes campos ya que deberán ser usados por Tesorería.</p> <ul style="list-style-type: none"> - Cuenta 92: IPC (según lo indicado en Regla de Negocio "RN -
--	--	---

		<p>26.- Cuenta 92")</p> <ul style="list-style-type: none"> - Cuenta 93: Intereses y Multas (según lo indicado en Regla de Negocio "RN - 27.- Cuenta 93") - Cuenta 94: Total a pagar en pesos (\$) (según lo indicado en Regla de Negocio "RN - 28.- Cuenta 94") <p>13. El actor ingresa observaciones (opcional)</p> <p>14. El actor solicita al sistema que grabe información de DIPS General.</p>
Flujo Alternativo	DIPS General pre confeccionada	<p>2. El actor solicita ingresar DIPS General que fue confeccionada extemporáneamente según Requerimiento No Funcional "RNF - 05.- Plan de Contingencia" y Regla de Negocio "RN - 36.- Definición de Número de Identificación de DIPS General".</p> <p>2.1 El actor deberá ingresar número manual de identificación, fecha de aceptación y RUT de fiscalizador contenido en folio. Cuando se ingrese el número manual el sistema no deberá asignar número de identificación, ya que el número manual ingresado por fiscalizador se utilizará como número de identificación de la DIPS.</p> <p>2.2 El Sistema DIPS valida que número ingresado sea correcto invoca caso de uso "Validar Nro. de Folio utilizado" perteneciente a package CU_Mantenedor_Folio_5000</p>
Flujo Alternativo	Mostrar datos de solicitante	<p>7. Si se ingresa RUT o Pasaporte y País del Pasaporte</p> <p>7.1 Se debe invocar a caso de uso "Buscar Dueño o Consignante" perteneciente a package CU_Tramitacion_DIPS_General_1000 para recuperar datos de dueño o consignante.</p> <ul style="list-style-type: none"> - Si caso de uso "Buscar Dueño o Consignatario" retorna datos entonces se deben desplegar en pantalla datos de Dueño o Consignatario nacional que corresponde a Nombre, Dirección y Comuna. En el caso de Dueño o Consignatario extranjero se debe desplegar nombre. - Si caso de uso "Buscar Dueño o Consignatario" no retorna datos entonces se debe ingresar los datos de Dueño o Consignatario que corresponde a ingresar Nombre, Dirección y seleccionar Comuna. En el caso de ser un extranjero se deberá ingresar nombre y seleccionar País. El sistema invoca al caso de uso "Registrar Datos de Dueño o Consignatario" perteneciente a package CU_Mantenedor_Consignatario_4000.
Flujo Alternativo	DIPS anticipado	<p>8. En el caso de DIPS anticipado se debe realizar lo siguiente:</p> <p>8.1 En la sección Origen y Transporte no requiere ingresar "Número Manifiesto" y "Fecha Manifiesto". Pero si es obligatorio indicar número del conocimiento de embarque o documento que haga sus veces.</p> <p>8.2 En la sección Almacenaje no requiere ingresar "Almacenista".</p> <p>8.3 El actor, cuando corresponda, debe ingresar Registro de Reconocimiento o V°B°.</p>
Flujo Alternativo	DIPS incluye franquicia Partidas con franquicia que requieren de resolución	<p>11. Si solicitante indica en DIPS que utilizará Partida con franquicia pero que requiere resolución de autorización según Reglas de Negocio "RN - 43.- Partidas con franquicia que requieren resolución", "RN - 02.- Partida 0004 de la Sección 0 del Arancel Aduanero" y "RN - 34.- Franquicia" donde se incluye franquicia se deberán registrar los siguientes datos:</p> <p>11.1 El actor selecciona Entidad que autorizó franquicia.</p> <p>11.2 El actor ingresa Número de Resolución que otorga franquicia. (Una resolución de franquicia puede ser utilizada más de una vez)</p> <p>11.3 El actor indica Fecha de Resolución.</p> <p>11.4 El actor en forma opcional ingresa Observaciones relacionadas</p>

		<p>con franquicia otorgada.</p> <p>11.5 El sistema invoca caso de uso "Validar Franquicia" perteneciente a package CU_Trámite_DIPS_General_1000 para verificar si dueño o consignatario posee permiso de franquicia.</p> <ul style="list-style-type: none"> - Si dueño o consignatario posee permiso de franquicia el actor tendrá la opción de bloquear uso de franquicia invocando caso de uso "Bloquear Franquicia" perteneciente a package CU_Control_Franquicia_3000 - Si dueño o consignatario tiene bloqueado uso de franquicia el actor tendrá la opción de desbloquear uso de franquicia invocando caso de uso "Desbloquear Franquicia" perteneciente a package CU_Control_Franquicia_3000
Flujo Alternativo	DIPS incluye franquicia Partidas con franquicia que requieren de Formulario de Liberación	<p>11. Si solicitante indica en DIPS que utilizará Partida con franquicia pero que requiere resolución de autorización según Reglas de Negocio "RN - 44.- Partidas con franquicia que requieren Formulario de Liberación", "RN - 03.- Partida 0005 de la Sección 0 del Arancel Aduanero" y "RN - 04.- Partida 0007 de la Sección 0 del Arancel Aduanero", se deberán registrar los siguientes datos:</p> <p>11.1 El actor selecciona Entidad que autorizó franquicia.</p> <p>11.2 El actor ingresa Número de Formulario de Liberación que otorga franquicia.</p> <p>11.3 El actor indica Fecha de Formulario de Liberación.</p> <p>11.4 El actor en forma opcional ingresa Observaciones relacionadas con franquicia otorgada.</p> <p>11.5 El sistema invoca caso de uso "Validar Franquicia" perteneciente a package CU_Trámite_DIPS_General_1000 para verificar si dueño o consignatario posee permiso de franquicia.</p> <ul style="list-style-type: none"> - Si dueño o consignatario posee permiso de franquicia el actor tendrá la opción de bloquear uso de franquicia invocando caso de uso "Bloquear Franquicia" perteneciente a package CU_Control_Franquicia_3000 - Si dueño o consignatario tiene bloqueado uso de franquicia el actor tendrá la opción de desbloquear uso de franquicia invocando caso de uso "Desbloquear Franquicia" perteneciente a package CU_Control_Franquicia_3000
Flujo Alternativo	DIPS incluye franquicia Partida 0009	<p>11. Si solicitante indica en DIPS que utilizará Partida 0009.0300, 0009.0400 ó 0009.0500 según Reglas de Negocio "RN - 01.- Partida 0009 de la Sección 0 del Arancel Aduanero" y "RN - 34.- Franquicia" donde se incluye franquicia se deberán registrar los siguientes datos:</p> <p>11.1 El actor en forma opcional ingresa Observaciones relacionadas con franquicia otorgada.</p> <p>11.2 El sistema invoca caso de uso "Validar Franquicia" perteneciente a package CU_Trámite_DIPS_General_1000 para verificar si dueño o consignatario posee permiso de franquicia.</p> <ul style="list-style-type: none"> - Si dueño o consignatario posee permiso de franquicia el actor tendrá la opción de bloquear uso de franquicia invocando caso de uso "Bloquear Franquicia" perteneciente a package CU_Control_Franquicia_3000 - Si dueño o consignatario tiene bloqueado uso de franquicia el actor tendrá la opción de desbloquear uso de franquicia (cuando sea procedente) invocando caso de uso "Desbloquear Franquicia" perteneciente a package CU_Control_Franquicia_3000
Flujo Alternativo	DIPS asociado a régimen suspensivo	<p>11. Si DIPS General se encuentra asociado a un régimen suspensivo, se deben registrar los siguientes datos:</p> <p>11.1 El actor debe ingresar Nro. Documento de régimen suspensivo.</p> <p>11.2 El actor debe ingresar Fecha de Documento de régimen de</p>

		<p>suspensivo.</p> <p>11.3 El actor debe seleccionar Aduana en la que se creó régimen suspensivo.</p>
Flujo Alternativo	DIPS incluye mercancía para Feria Internacional	<p>11. Si mercancía es importada para Feria Internacional y corresponde a partida 0008.0200 o 0019.0100 según "RN - 49.- Partidas correspondiente a mercancía para Ferias Internacionales"</p> <p>11.1 El actor deberá seleccionar Feria Internacional en la que mercancía esta destinada.</p>
Flujo Alternativo	DIPS con otros impuestos	<p>11. Si mercancía posee otros impuestos.</p> <p>11.1 El actor deberá seleccionar el o los impuestos a los que está afecta la mercancía.</p> <ul style="list-style-type: none"> - Si corresponde a Impuesto Adicional a tabacos, cigarros y cigarrillos según Regla de Negocio "RN - 12.- Impuesto Adicional - Impuesto a los tabacos manufacturados, Cuenta 195 " <p>Para el cálculo del impuesto de la cuenta 195, el monto en pesos ingresado deberá ser transformado en US\$, de acuerdo al tipo de cambio vigente del mes de tramitación. Al monto transformado se le calcula el impuesto que corresponda. El impuesto calculado corresponde a la cuenta 195 y formará parte de la base imponible para el cálculo del IVA (Cuenta 178).</p> <p>Otros impuestos son definidos en las siguientes Reglas de Negocio:</p> <ul style="list-style-type: none"> - "RN - 10.- Impuesto Adicional - Art. 37 Cuenta 179" - "RN - 11.- Impuesto Adicional - Art. 42, Cuenta 179" - "RN - 13.- Mercancía usada, Cuenta 116" - "RN - 14.- Tratado Uruguayo" - "RN - 17.- Sobretasa arancelaria y derechos compensatorios, Cuenta 224" - "RN - 18.- Monto cancelado de acuerdo al artículo 11 de la ley 18.211, Cuenta 227" - "RN - 19.- Derecho específico, Cuenta 222"
Flujo Alternativo	DIPS con acuerdo comercial	<p>11 Si mercancía declarada en DIPS General posee Acuerdo Comercial</p> <p>11.1 El actor debe seleccionar país de origen de mercancía.</p> <p>11.2 El actor debe indicar código de acuerdo.</p> <p>11.3 El actor debe indicar código arancelario de acuerdo y en los casos que corresponda se deberá indicar número correlativo que permite hacer distinción entre mercancías que estén dentro de acuerdo y de una misma partida arancelaria pero que tienen ciertas características que la diferencian entre ellas, este valor por defecto es "0".</p> <p>11.4 El sistema con los datos anteriores calcula monto de derecho ad valorem.</p>
Flujo Alternativo	Grabar DIPS con aceptación	<p>14. El actor solicita a sistema que guarde los datos de DIPS General y realice aceptación de éste.</p> <p>14.1 Sistema DIPS realiza validación de datos:</p> <ul style="list-style-type: none"> - Si DIPS General tiene Nro. Manifiesto el sistema DIPS se conectará a Sistema Manifiesto para validar Número y Fecha de Manifiesto (la integración con el Sistema de Manifiesto se verá con más detalle en Informe de Diseño de DIPS General). - Si DIPS General cancela un documento de régimen suspensivo, el sistema DIPS se conectará a Sistema de Almacén Particular (la integración con el Sistema de Almacén Particular se verá con más detalle en Informe de Diseño de DIPS General). - Si DIPS General cancela documento DAT deberá conectarse con el Sistema de Admisión Temporal (la integración con el Sistema de Admisión Temporal se verá con más detalle en Informe de Diseño

		<p>de DIPS General).</p> <ul style="list-style-type: none"> - Si corresponde a mercancías declaradas para FERIA Internacional se deberá validar que monto declarado no sobrepase la cantidad disponible que tiene el exportador para importar mercancía destinada a una feria internacional, en el caso de que el monto no sobrepase el cupo se deberá registrar datos asociados inicialmente validando los datos como se indica en el caso de uso "Validar monto mercancías para FERIA Internacional" y luego invocar al caso de uso "Registrar Historial Franquicia" los cuales pertenecen al package : "CU_Control_Mercancias_Feria_Internacional_8000". <p>14.2 El sistema envía notificación a Sistema de Tesorería CUT (la integración con el Sistema de Tesorería CUT se verá con más detalle en Informe de Diseño de DIPS General).</p> <p>14.3 El sistema indica a fiscalizador que aceptación de DIPS General se ha realizado con éxito.</p> <p>14.4 El actor solicita a sistema que imprima DIPS General aceptada.</p> <p>14.5 El sistema imprime DIPS General incluyendo código de barra que será posteriormente utilizado por Tesorería.</p> <p>14.6 El sistema envía Giro de Comprobante de Pago a Sistema de Tesorería CUT.</p> <p>14.7 El sistema de Selectividad hace revisión de datos de DIPS General, excepto en los casos que corresponda a DIPS con franquicia, debido a que la revisión se realiza en los ándenes de aforo o dirección del almacén particular habilitado, al momento de tramitar la Declaración de Almacén Particular Trámite Simplificado (DAPTS). En una Declaración de Admisión Temporal (DAT) puede eventualmente suceder que aforo puede haberse realizado en la etapa de la tramitación de la declaración de régimen suspensivo, en este caso sólo correspondería revisión documental (la integración con el Sistema de Selectividad se verá con más detalle en Informe de Diseño de DIPS General).</p>
Flujo Alternativo	Grabar DIPS sin aceptación	<p>14. El actor solicita a sistema que guarde los datos sin realizar aceptación de DIPS General.</p> <p>14.1 El sistema indica a fiscalizador que los datos de DIPS General se han guardado correctamente.</p>
Flujo Alternativo	Error - DIPS General rechazada	<p>14. Si DIPS General posee errores que son detectados por el sistema cuando realiza validación de datos.</p> <p>14.1 El sistema guarda los datos de DIPS General manteniendo número de identificación.</p> <p>14.2 El sistema deja a DIPS General con estado Rechazado.</p> <p>14.3 El sistema registra errores encontrados con los códigos de error correspondientes, como se indica en Requerimiento No funcional "RNF - 09.- Registro de errores".</p>
Flujo Alternativo	Error - Nro. Manifiesto incorrecto	<p>14. Se validará que Nro. de Manifiesto indicado este correcto. Para esto Sistema DIPS se conectará con Sistema de Manifiesto, dependiendo de la vía de transporte indicado es el Sistema Manifiesto al cual se conecta (Aéreo, Marítimo o Terrestre, la integración con el Sistema de Manifiesto se verá con más detalle en Informe de Diseño de DIPS General).</p> <p>14.1 Se pueden encontrar los siguientes errores:</p> <ul style="list-style-type: none"> - Si Nro. Manifiesto dado no existe, el sistema DIPS deberá indicar y registrar error. - Si datos asociados al conocimiento de embarque o documento que haga sus veces no corresponden a los indicados en Manifiesto, el sistema DIPS deberá indicar y registrar error.

		<ul style="list-style-type: none"> - Si fecha de Manifiesto no corresponde al registrado, el sistema DIPS deberá indicar y registrar error, como se indica en Requerimiento No funcional "RNF - 09.- Registro de errores".
Flujo Alternativo	Error Resolución de franquicia incorrecta	<p>14. Se verificará validez de resolución de franquicia en el caso de que entidad que provee autorización sea Aduana.</p> <p>14.1 Se validará que Nro. de Resolución sea correcta:</p> <ul style="list-style-type: none"> - Si Nro. de Resolución no existe, el Sistema DIPS deberá indicar y registrar error. - Si Nro. Resolución está anulado, el Sistema DIPS deberá indicar y registrar error, como se indica en Requerimiento No funcional "RNF - 09.- Registro de errores".
Flujo Alternativo	Error - Nro. Documento de régimen suspensivo incorrecto	<p>14. Se verificará que Nro. Documento de régimen suspensivo este correcto, para esto se conectará a Sistema de Almacén Particular o al Sistema de Declaración de Admisión Temporal (DAT) según corresponda (la integración con el Sistema de Almacén Particular y Sistema de Declaración de Admisión Temporal se verá con más detalle en Informe de Diseño de DIPS General).</p> <p>14.1 Se pueden producir los siguientes errores:</p> <ul style="list-style-type: none"> - Si Nro. Documento indicado no existe, el Sistema DIPS deberá indicar y registrar error. - Si Nro. Documento indicado no corresponde a un documento que pueda ser asociado a DIPS, el Sistema DIPS deberá indicar y registrar error. - Si Documento indicado posee la misma partida arancelaria de DIPS, en caso contrario el Sistema DIPS deberá indicar y registrar error. <p>Los registro de error se deben registrar como se indica en el Requerimiento No funcional "RNF - 09.- Registro de errores".</p> <p>Nota: El sistema DIPS deberá tener conexión con sistema DAT según Regla de Negocio "RN - 48.- Cancelación Admisiones Temporales"</p>
Flujo Alternativo	Error - Sobrepasado el monto de mercancías para Feria Internacional	<p>14. Se verificará que el monto declarado de las mercancías por cada feria internacional no sobrepase el cupo disponible del expositor, para esto se invocará caso de uso "Validar monto mercancías para Feria Internacional" que pertenece al package: "CU_Control_Mercancias_Feria_Internacional_8000".</p> <p>14.1 Si algún monto sobrepasa el cupo disponible del exportador por cada feria internacional el sistema deberá indicar el error.</p>
Restricciones:		
Pre-Condición	Usuario Logeado	El usuario debe estar logeado y con permisos en el sistema.
Pre-Condición	DIPS General creada	DIPS General ha sido creada en el sistema.

2.2.1.2 Caso de Uso: Buscar Dueño o Consignatario


Objetivo:	Permite buscar los datos de consignatario registrados en el sistema a partir de RUT en el caso de dueño nacional y en el caso de dueño extranjero a partir de Pasaporte y País.		
Escenarios:			
Flujo Básico	Flujo Normal	1. El sistema por medio de RUT o Pasaporte y País busca datos de consignatario.	

		<ul style="list-style-type: none"> - Si se trata de RUT entonces el sistema buscará los datos a partir de RUT indicado. - Si se trata de Pasaporte entonces el sistema buscará los datos a partir de Pasaporte y País de origen indicado. <p>2. El sistema va a buscar los últimos datos que estén registrados de consignatario y despliega los datos encontrados que se encuentren registrados como país, nombre, dirección y comuna.</p>
Flujo Alternativo	Error - No se encontraron datos de Dueño o Consignatario	<p>2. Si el sistema no encuentra datos de dueño o consignatario.</p> <p>2.1 El sistema retorna mensaje que indica que datos de consignatario no están registrados.</p>
Flujo Alternativo	Error - RUT inválido	2. Si RUT ingresado está inválido entonces sistema retorna mensaje indicando que RUT es inválido.
Restricciones:		
Pre-Condición	RUT o Pasaporte no en blanco	Se debe indicar RUT o Pasaporte y País no en blanco.

2.2.1.3 Caso de Uso: Validar Franquicia

Objetivo:	Esta actividad tiene por objetivo validar si consignatario puede obtener franquicia o si no posee permiso para obtener franquicia. Franquicia es otorgada según lo indicado en Regla de Negocio "RN - 34.- Franquicia"	
Escenarios:		
Flujo Básico	Flujo Normal	<p>1. El sistema invoca caso de uso "Obtener Franquicia" perteneciente a package CU_Control_Franquicia_4000 enviándole RUT o Pasaporte y País de dueño o consignatario.</p> <p>2. El sistema retorna información de franquicia asociada a solicitante indicando resolución aprobada</p> <ul style="list-style-type: none">- Si solicitante solicita franquicia de Partidas con franquicia pero que requieren resolución de autorización como se indica en Regla de Negocio "RN - 43.- Partidas con franquicia que requieren resolución" y posee resolución aceptada entonces sistema indica que dueño o consignatario tiene permiso para utilizar franquicia (para el caso de franquicias con Partida 0009 no requiere de resolución previa, sólo en casos excepcionales).- Si solicitante no posee permiso para utilizar franquicia sistema indica que dueño o consignatario no puede utilizar franquicia.
Flujo Alternativo	Particular corresponde a extranjero con Pasaporte	<p>2. En el caso de que corresponderá a un extranjero con Visa y que declara mercancía de partida 0009.05</p> <p>2.1 El sistema deberá buscar datos de franquicia de dueño o consignatario extranjero a partir de pasaporte y país de origen.</p>
Restricciones:		

2.2.1.4 Prototipo de Caso de Uso: Confeccionar DIPS General

SERVICIO NACIONAL DE ADUANAS / CHILE				FORM.	07	NUMERO DE IDENTIFICACION	
 D.I.P.S. GENERAL					15	FECHA DE VENCIMIENTO	
				22/06/2007			
Aduana	25	Código	Avanzada			Tipo de Operación	Código
VALPARAISO		34	SELECCIONAR			DIPS NORMAL	115

IDENTIFICACION			
Código	RUT.	Código	Pasaporte
03		04	
		Pais	
		SELECCIONAR	
Nombre		Dirección	
		Comuna	
		SELECCIONAR	

ORIGEN Y TRANSPORTE				ALMACENAJE			
Vía de Transporte				Almacenista			
SELECCIONAR				SELECCIONAR			
Nro. Manifiesto		Fecha Manifiesto		Fecha de Recepción en Almacén		Fecha de Retiro de Almacén	
Documento de Transporte				Registro de Reconocimiento		V*B*	

FRANQUICIA				RÉGIMEN SUSPENSIVO			
Entidad que provee autorización				Nro. Documento		Fecha Documento	
SELECCIONAR							
Número documento autorización		Fecha documento		Observaciones		Aduana en que se confeccionó documento	
						SELECCIONAR	

TOTALES Y FECHAS					
Total Bultos	Total Kilos Brutos	Fecha de Salida	Fecha de Regreso	Fecha de Pago	
Ex - Fábrica	Gastos hasta FOB	Valor FOB	Flete	Seguro	Valor CIF Total

DESCRIPCIÓN DE MERCANCÍA 1													
						País Origen SELECCIONAR		Detalle de Cuentas					
						Cod.	Régimen de Importación					Cod.	%
											0.00		
Ferias Internacionales Seleccionar						Valor CIF Item		Cod.	%	Signo	Valor Cuenta		
											0.00		
Código Arancelario Régimen General			Ad Valorem		Otros Impuestos		Ajuste		Cod.	%	Signo	Valor Cuenta	
					Seleccionar		(+)					0.00	
Cod.	Acuerdo	no sujeta cupo	Cod.	Arancelario Acuerdo	Correlativo	Ad Valorem	Valor Aduanero		Cod.	%	Signo	Valor Cuenta	
												0.00	
		Cod.	Observación 1	Cod.	Observación 2	Cod.	Observación 3	Cod.	Observación 4	Cod.	%	Signo	Valor Cuenta
												0.00	
DESCRIPCIÓN DE MERCANCÍA 2													
						País Origen SELECCIONAR		Detalle de Cuentas					
						Cod.	Régimen de Importación					Cod.	%
											0.00		
Ferias Internacionales Seleccionar						Valor CIF Item		Cod.	%	Signo	Valor Cuenta		
											0.00		
Código Arancelario Régimen General			Ad Valorem		Otros Impuestos		Ajuste		Cod.	%	Signo	Valor Cuenta	
					Seleccionar		(+)					0.00	
Cod.	Acuerdo	no sujeta cupo	Cod.	Arancelario Acuerdo	Correlativo	Ad Valorem	Valor Aduanero		Cod.	%	Signo	Valor Cuenta	
												0.00	
		Cod.	Observación 1	Cod.	Observación 2	Cod.	Observación 3	Cod.	Observación 4	Cod.	%	Signo	Valor Cuenta
												0.00	

DESCRIPCION DE MERCANCIA 3

						País Origen								
						SELECCIONAR								
						Detalle de Cuentas								
Cod.	Régimen de Importación		Cod.	%	Signo	Valor Cuenta								
						0.00								
Ferias Internacionales						Valor CIF Item		Cod.	%	Signo	Valor Cuenta			
Seleccionar											0.00			
Código Arancelario Régimen General			Ad Valorem		Otros Impuestos		Ajuste		Cod.	%	Signo	Valor Cuenta		
					Seleccionar		(+)					0.00		
Cod.	Acuerdo		Cod.	Arancelario Acuerdo		Correlativo	Ad Valorem		Valor Aduanero		Cod.	%	Signo	Valor Cuenta
	no sujeta cupo													0.00
	Cod.	Observación 1	Cod.	Observación 2	Cod.	Observación 3	Cod.	Observación 4	Cod.	%	Signo	Valor Cuenta		
												0.00		

DESCRIPCION DE MERCANCIA 4

						País Origen								
						SELECCIONAR								
						Detalle de Cuentas								
Cod.	Régimen de Importación		Cod.	%	Signo	Valor Cuenta								
						0.00								
Ferias Internacionales						Valor CIF Item		Cod.	%	Signo	Valor Cuenta			
Seleccionar											0.00			
Código Arancelario Régimen General			Ad Valorem		Otros Impuestos		Ajuste		Cod.	%	Signo	Valor Cuenta		
					Seleccionar		(+)					0.00		
Cod.	Acuerdo		Cod.	Arancelario Acuerdo		Correlativo	Ad Valorem		Valor Aduanero		Cod.	%	Signo	Valor Cuenta
	no sujeta cupo													0.00
	Cod.	Observación 1	Cod.	Observación 2	Cod.	Observación 3	Cod.	Observación 4	Cod.	%	Signo	Valor Cuenta		
												0.00		


FISCALIZADOR		CUENTAS Y VALORES	
Tipo de Inspección	Resultado		223 0.00
			178 0.00
Nombre Fiscalizador	RUT		219 0.00
			0.00
Firma Fiscalizador			0.00
			0.00
			0.00
			0.00
			0.00
Observaciones			0.00
			0.00
		TOTAL GIRO US\$	191 0.00
		Tipo de Cambio	91 0.00
		IPC	92 0.00
		Intereses y Multas	93 0.00
		Total a Pagar en \$	94 0.00
		FECHA DE ACEPTACION	215 18/05/2007
		Entidad Recaudadora	
		Firma y Timbre	
		 2016886271801000112345678901234200512314	
<input type="button" value="Guardar"/> <input type="button" value="Aceptación"/> <input type="button" value="Cancelar"/>			

Figura 2.2.1

2.2.1.5 Prototipo de Caso de Uso: Confeccionar DIPS General a partir de Folio

Servicio Nacional de Aduanas / Chile

Número de Identificación

RUT Fiscalizador

Fecha Aceptación

Aceptar Cancelar

Figura 2.2.2

2.2.1.6 Caso de Uso: Modificar DIPS General

Objetivo:	Si DIPS General fue aceptada para realizar modificación se requerirá de resolución dada por Director Regional, Administrador de Aduana o por la persona a quien se le hubiere dado la facultad que permita hacer modificación.	
Escenarios:		
Flujo Básico	Flujo Normal	1. El actor indica número de identificación de DIPS General. 2. El sistema despliega formulario DIPS General con datos correspondientes. 3. El actor modifica datos de DIPS General. 4. El actor solicita a sistema que guarde los datos de DIPS General.
Flujo Alternativo	DIPS General previamente Aceptada	2. Si DIPS está aceptada el sistema solicitará a actor ingresar datos de resolución la que otorga autorización de modificación. No se permitirá modificar datos que inciden en valores. 2.1 El sistema solicita datos de resolución. 2.2 El actor debe ingresar número de resolución que autoriza modificación, fecha de resolución y motivo de modificación. 2.3 El sistema muestra DIPS General y deja editable solo datos que no correspondan a valores que incidan en valores. Los datos que pueden ser modificados y que se dejarán editables son: - Dirección Dueño o Consignatario - Comuna Dueño o Consignatario - País Dueño o Consignatario - Vía de transporte - Número de Manifiesto - Fecha de Manifiesto - Número de Documento de Transporte - Almacenista (en este caso si se produce un cambio en el cobro de

		<p>almacenaje este no será informado a Tesorería, se realizará el pago de la diferencia a través de la emisión de un GCP-F-09)</p> <ul style="list-style-type: none"> - Fecha de Retiro de Almacén - Registro de Reconocimiento - V^B° - Entidad que provee autorización - Institución - Número Resolución Autorización - Fecha Resolución Autorización - Observaciones (relacionadas a franquicia) - Número Documento (Régimen Suspensivo) - Fecha Documento (Régimen Suspensivo) - Aduana en que se confeccionó documento de régimen suspensivo - Total Bultos - Fecha de Retiro de Mercancía - Observaciones <p>En el caso que tipo de operación corresponda a una DIPS franquicia no podrán ser modificados los siguientes valores:</p> <ul style="list-style-type: none"> - Fecha de Salida - Fecha de Regreso
Flujo Alternativo	Datos de Dueño o Consignatario o modificados	<p>4. Si se modifican datos de dueño o consignatario.</p> <p>4.1 El sistema deberá registrar datos modificados de dueño o consignatario dejando los datos anteriores almacenados como histórico.</p>
Flujo Alternativo	Grabar DIPS General con aceptación	<p>4. El actor solicita a sistema que guarde los datos de DIPS General modificados y realice aceptación de éste si es que no se encontraba aceptada DIPS anteriormente.</p> <p>4.1 Sistema DIPS realiza validación de datos:</p> <ul style="list-style-type: none"> - Si DIPS General tiene Nro. Manifiesto el sistema DIPS se conectará a Sistema Manifiesto para validar Número, Fecha de Manifiesto y conocimiento de embarque o documento que haga sus veces indicados en la DIPS (la integración con el Sistema de Manifiesto se verá con más detalle en Informe de Diseño de DIPS General). - Si DIPS General tiene datos asociados a un documento de régimen suspensivo, el sistema DIPS se conectará a Sistema de Almacén Particular (la integración con el Sistema de Almacén Particular se verá con más detalle en Informe de Diseño de DIPS General). <p>4.2 El sistema envía notificación a sistema de Tesorería CUT</p> <ul style="list-style-type: none"> - Si DIPS General no se encuentra aceptada antes de modificación entonces se deberá enviar cobro de pago a sistema de Tesorería CUT <p>4.3 El sistema indica a fiscalizador que aceptación de DIPS General se ha realizado con éxito.</p> <p>4.4 El actor solicita a sistema que imprima DIPS General aceptada.</p> <p>4.5 El sistema imprime DIPS General.</p> <p>4.6 El sistema de Selectividad hace revisión de datos de DIPS General, excepto en los casos que corresponda a DIPS con franquicia, debido a que se hace revisión en los ándenes de aforo o dirección del almacén particular habilitado, al momento de tramitar la Declaración de Almacén Particular Trámite Simplificado (DAPTS). En una Declaración de Admisión Temporal (DAT) puede eventualmente suceder que aforo puede haberse realizado en la etapa de tramitación de la declaración de régimen suspensivo, en este caso sólo corresponderá revisión documental (la integración con el Sistema de Selectividad se verá con más detalle en Informe de Diseño de</p>

		DIPS General).
Restricciones:		
Pre-Condición	Usuario Logeado	El usuario debe estar logeado y con permisos en el sistema.
Pre-Condición	DIPS General modificada	La DIPS General ha sido modificada en el sistema.

2.2.1.7 Prototipo de Caso de Uso: Modificar DIPS General

El formulario muestra un campo de entrada principal. Debajo de este, hay un campo etiquetado "Numero Identificación" que contiene un sub-campo de entrada y un botón "Buscar". A la derecha del botón "Buscar" hay un botón "Cancelar".

Figura 2.2.3

2.2.1.8 Caso de Uso: Anular DIPS General

Objetivo:	<p>Si DIPS General se encuentra aceptada se deberá solicitar resolución a Director Regional, Administrador de Aduana o por la persona a quien se le hubiere dado la facultad para realizar anulación. Además se deberá enviar notificación a Tesorería para anulación de cobro de pago.</p> <p>Se deben registrar los datos de anulación de DIPS General según lo indicado en Requerimiento No Funcional "RNF - 02.- Auditoria"</p>		
Escenarios:			
Flujo Básico	Flujo Normal	<ol style="list-style-type: none">1. El actor solicita a sistema DIPS despliegue formulario de anulación de DIPS General.2. El sistema despliega formulario de anulación indicando RUT y nombre de actor que realiza anulación.3. El actor ingresa el número de identificación de la DIPS General que desea anular.4. El actor solicita a sistema despliegue datos de DIPS General indicada.5. El sistema valida si existe número de identificación de DIPS General indicado por actor.6. El sistema despliega fecha de aceptación y valor cuenta 191. El sistema DIPS además asigna a la tramitación fecha actual.7. El actor ingresa número y fecha de resolución que autoriza anulación.8. El actor ingresa motivo de anulación.	

		<p>9. El actor indicará si Derechos se encuentran pagados o no.</p> <p>10. El sistema solicita confirmación de actor para anular DIPS General.</p> <p>11. El actor confirma anulación de DIPS General.</p> <p>11. El sistema envía giro anulado a Sistema de Tesorería para que este realice los descargos correspondientes tal como se hace actualmente con las Declaraciones DIN. El valor de la cuenta 191 se recupera a partir de los datos de la DIPS General, el que será buscado internamente por el sistema a través de su número de identificación.</p>
Flujo Alternativo	Error - DIPS General no encontrada	<p>5. El sistema no encuentra DIPS General a partir de número de identificación indicada.</p> <p>5.1 El sistema indica a fiscalizador que no se ha encontrado DIPS General.</p>
Flujo Alternativo	Error - DIPS General no ha sido aceptada	<p>5. Si DIPS General no ha sido aceptada.</p> <p>5.1 El sistema indica que DIPS General no se encuentra aceptada y por lo tanto debería ser eliminada y no anulada.</p>
Restricciones:		
Pre-Condición	Usuario Logeado	El usuario debe estar logeado y con permisos en el sistema.
Post-Condición	DIPS General anulada	La DIPS General ha sido anulada en el sistema.

2.2.1.9 Prototipo de Caso de Uso: Anular de DIPS General

Servicio Nacional de Aduanas / Chile					
Número Identificación	<input type="text"/>	Datos DIPS	Fecha	22/05/2007	
Fecha Aceptación DIPS	<input type="text"/>		Valores cuenta 191	<input type="text"/>	
Resolución					
Número	<input type="text"/>		Fecha	<input type="text"/>	
Motivo de Anulación	<input type="text"/>				
Fiscalizador	11111111 <input type="text"/> 1 Francisco Prado		Derechos pagados	<input checked="" type="radio"/> Si <input type="radio"/> No	
<div> <input type="button" value="Anular"/> <input type="button" value="Cancelar"/> </div>					

Figura 2.2.4

2.2.1.10 Caso de Uso: Eliminar DIPS General

Objetivo:	Se podrá eliminar DIPS General que se encuentren ingresadas y que no hayan sido aceptadas. Las DIPS General que hayan sido aceptadas deberán ser anuladas contando previamente con una resolución que le otorgue autorización de anulación. Se deben registrar los datos de eliminación de DIPS General según lo indicado en Requerimiento No Funcional "RNF - 02.- Auditoria"		
Escenarios:			
Flujo Básico	Flujo Normal	1. El actor solicita a sistema que elimine una determinada DIPS General. 2. El sistema valida si corresponde a una DIPS aceptada o no. Si corresponde a una DIPS no aceptada. 3. El sistema despliega mensaje solicitando confirmación de DIPS General. 4. El actor confirma eliminación. 5. El sistema despliega mensaje indicando que DIPS fue eliminado.	
Flujo Alternativo	Error - DIPS General se encuentra aceptada	2. Si DIPS General se encuentra aceptada 2.1 El sistema despliega mensaje indicando que DIPS General no puede ser eliminada porque se encuentra aceptada.	
Flujo Alternativo	Error - DIPS General se encuentra anulada	2. Si DIPS General se encuentra anulada 2.1 El sistema deberá indicar que DIPS General no puede ser eliminada debido a que se encuentra anulada.	
Restricciones:			
Pre-Condición	Usuario Logeado	El usuario debe estar logeado y con permisos en el sistema.	
Post-Condición	DIPS General eliminada	La DIPS General ha sido eliminada en el sistema.	

2.2.1.11 Prototipo de Caso de Uso: Eliminar DIPS General

Figura 2.2.5

2.2.1.12 Caso de Uso: Marcar Retiro Mercancía

Objetivo:	Este caso de uso permitirá a actor marcar DIPS como pagada en el momento cuando dueño o consignatario retire mercancía. Para este trámite el consignatario deberá mostrar
-----------	---

		documento cancelado excepto en los casos que se encuentre LIBRE de Pago, mientras que el actor deberá ingresar fecha en que se efectúa retiro de mercancía y en los casos que no se encuentre registrado se debe ingresar fecha de pago.
Escenarios:		
Flujo Básico	Flujo Normal	1. El actor indica como filtro de búsqueda Número de Identificación de DIPS. 2. El sistema desplegará datos de DIPS que corresponden a filtro indicado. 3. El sistema desplegará datos de pago en el caso de que Sistema de Tesorería haya informado de monto de pago y fecha de pago. 4. El actor deberá indicar en DIPS seleccionadas la fecha en la cual el importador esta retirando la mercancía. Los plazos para retiro de mercancía se detallan en Regla de Negocio "RN - 40.- Plazo de Retiro de mercancía". 5. El actor solicita a sistema que guarde los datos indicados de retiro de mercancía. 6. El sistema guarda datos ingresados por actor.
Flujo Alternativo	Registrar fecha de pago	5. El actor deberá indicar en DIPS la fecha de pago en los casos que no haya sido desplegada por el sistema.
Flujo Alternativo	Error - No se encontraron DIPS según filtro	2. El sistema no encuentra DIPS a partir de filtro indicado por actor. 2.1 El sistema despliega mensaje indicando que no fue encontrada DIPS.
Flujo Alternativo	Error - No se registraron correctamente los datos	6. Si actor ingresa en forma incorrecta los datos. 6.1 El sistema deberá notificar error correspondiente: <ul style="list-style-type: none"> - Si actor ingresa fecha de pago y no se marca DIPS como pagado, el sistema deberá indicar error. - Si actor marca DIPS como pagado pero no se ingresa fecha de retiro y fecha de pago el sistema deberá indicar error. - Si actor ingresa fecha de retiro pero no marca DIPS como pagada.
Restricciones:		
Pre-Condición	Usuario Logeado	El usuario debe estar logeado y con permisos en el sistema.
Post-Condición	DIPS General marcada con retiro de mercancía	DIPS General seleccionados y marcadas con retiro de mercancía deben quedar con estado pagada y con fecha de retiro indicada.

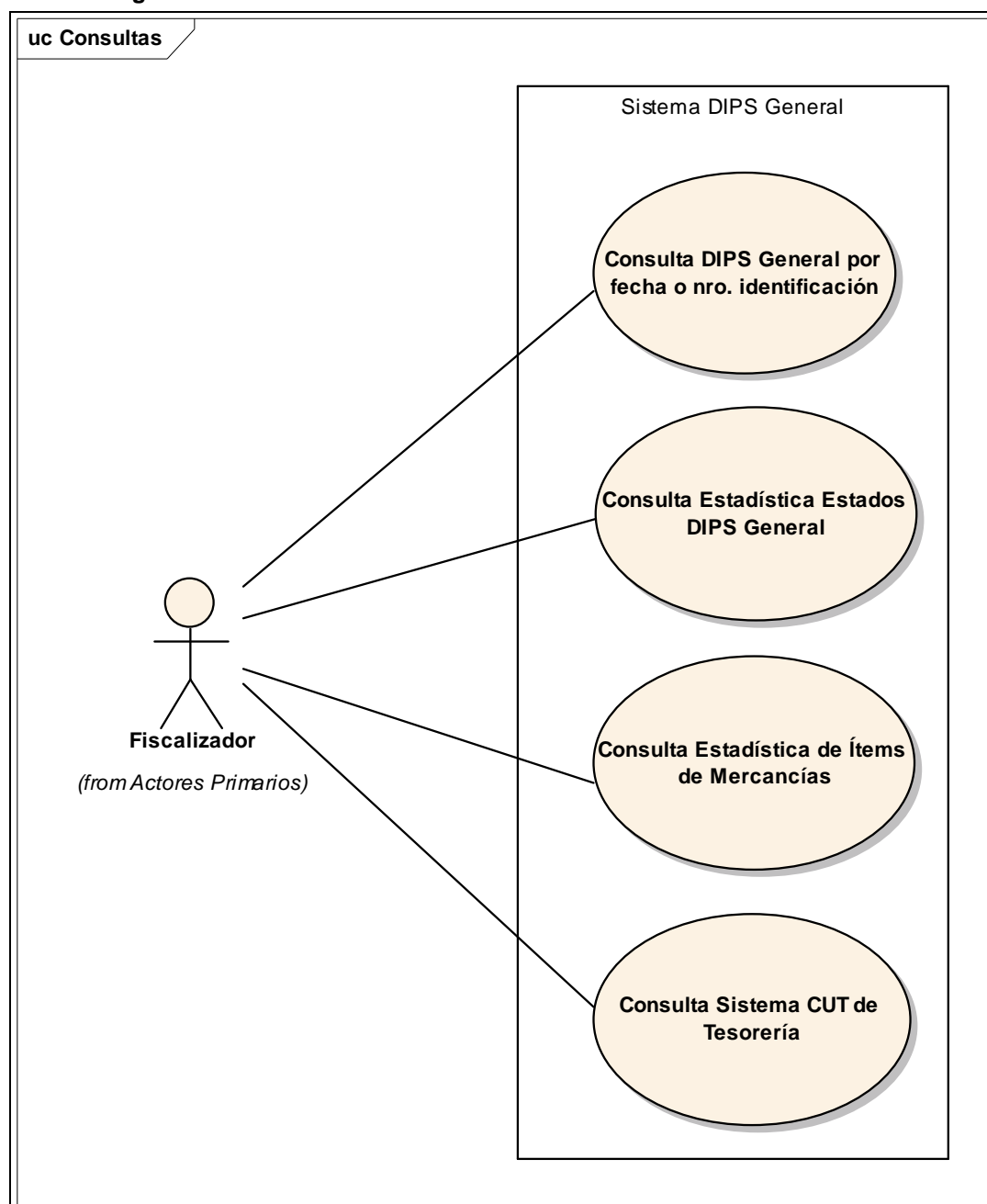
2.2.1.13 Prototipo de Caso de Uso: Marcar Retiro Mercancía

Número Identificación		340011978	
<input type="button" value="Buscar"/>			

Número de Identificación	Aduana	Fecha	RUT / Pasaporte	Pagado	Monto Pagado	Fecha de Pago	Fecha de Retiro
340011978	VALPARAISO	21/05/2007	11111111-1	<input type="checkbox"/>			
<input type="button" value="Aceptar"/>							

Figura 2.2.6

2.2.2 Diagrama Casos de Uso: Consultas



2.2.2.1 Caso de Uso: Consulta DIPS General por fecha o Nro. Identificación

Objetivo:	Este caso de uso permite consultar todas las DIPS General aceptadas que correspondan a un rango de fechas o número de identificación de DIPS General. En forma opcional se podrá filtrar por los estados ingresadas, anuladas o pagadas. El resultado de esta consulta debe tener la opción de ser impreso en archivo Excel.
-----------	---

Escenarios:		
Flujo Básico	Flujo Normal	<p>1. El actor ingresa fecha de inicio y fecha final de rango de fechas a buscar.</p> <p>2. El actor indica si desea buscar en una Aduana o en Todas.</p> <p>3. El sistema despliega listado de DIPS General aceptadas dentro de rango de fechas y aduana indicado por actor, se despliega los datos de RUT, Número identificación, Aduana, Fecha de aceptación, Monto de Franquicia, Partidas arancelarias (se enumeraran separadas por una coma indicando a que número de ítem de la DIPS corresponde), Cuentas y Valores (desglosado por número de cuenta y valores asociados), este resultado debe poder ser impreso. El sistema debe permitir acceder a los datos de cada DIPS General desplegados como resultado de la consulta, la edición de una DIPS General debe estar disponible para imprimir.</p>
Flujo Alternativo	Utilizar como filtro número de identificación de DIPS General	<p>1. Si se desea buscar datos de una DIPS específica se deberá indicar número de identificación de DIPS General sin necesidad de indicar rango de fechas ni Aduana específica.</p> <p>1.1 El actor ingresa como filtro número de identificación de DIPS General.</p>
Flujo Alternativo	Seleccionar por estado distinto a aceptadas	<p>2. El actor desea buscar DIPS General que tengan otro estado distinto a aceptadas.</p> <p>2.1 El actor podrá filtrar DIPS General por uno de los siguientes estados:</p> <ul style="list-style-type: none"> - Ingresadas - Anuladas - Pagadas - Rechazadas
Flujo Alternativo	Aduana posee Avanzadas	<p>2. En los casos en que se selecciona una Aduana que posea Avanzadas se debe permitir tener como filtro escoger una de las avanzadas que pertenecen a una Aduana.</p> <p>2.1 El actor podrá escoger una de las Avanzadas pertenecientes a Aduana seleccionada.</p> <ul style="list-style-type: none"> - Si se selecciona una de las Avanzadas se deberá utilizar como filtro junto a Aduana seleccionada. - Si no se selecciona una Avanzada se deberá traer todas las DIPS de todas las Avanzadas pertenecientes a Aduana
Flujo Alternativo	Error - No se encontraron DIPS General	<p>3. El sistema no encuentra DIPS General que cumplan con filtro ingresado.</p> <p>3.1 El sistema indica que no ha encontrado DIPS General que cumplan con el filtro indicado por actor.</p>
Restricciones:		
Pre-Condición	Usuario Logeado	El usuario debe estar logeado y con permisos en el sistema.
Post-Condición	Desplegar listado de DIPS General	Se despliega listado de DIPS General que cumplen con filtro indicado

2.2.2.2 Prototipo de Caso de Uso: Consulta DIPS General por rango de fechas

Fecha Inicial (*)	21/05/2007	Fecha Final (*)	22/05/2007
Aduana	TODOS	Avanzada	TODOS
(*) Campos Obligatorios			
<input type="button" value="Buscar"/>			

Número de Identificación	Aduana	Fecha Aceptación	RUT / Pasaporte	País Origen Pasaporte	Monto Utilizado	Monto Máximo Autorizado	Saldo	Vencimiento de la Franquicia	Observaciones de Franquicia
340011978	VALPARAISO	21/05/2007	11111111-1		0.00	13.7	32.0	20/07/2008	Observaciones referidas a franquicia
340011981	METROPOLITANA	22/05/2007	454643254	ARGENTINA	0.00	1.5	2.6	14/12/2007	
340011983	VALPARAISO	22/05/2007	33333333-3		123	10.5	14.8	01/09/2009	Observaciones referidas a franquicia

Figura 2.2.7

2.2.2.3 Prototipo de Caso de Uso: Consulta DIPS General por N° Identificación

Número de Identificación (*)	
(*) Campo Obligatorio	
<input type="button" value="Buscar"/>	

Número de Identificación	Estado	Aduana	Fecha	RUT / Pasaporte	País Origen Pasaporte	Monto de Franquicia	Partida Arancelaria	Acuerdos Comerciales	Cuentas y Valores				
									223	178	219	Otros	191
340011983	Aceptada	VALPARAISO	22/05/2007	33333333-3		123	1 - 0009.01	ACUERDO CHILE-AELC SIN CUPO ACUERDO CHILE-MERCOSUR CON CUPO	14.7	1.8	12.8	0.0	17.0

Figura 2.2.8

2.2.2.4 Caso de Uso: Consulta Estadística Estados DIPS General

Objetivo:	Por medio de este caso de uso se podrá realizar informe estadístico de de DIPS General que estén Aceptadas, Anuladas, Ingresadas, Rechazadas o Todos los estados, para un rango de fecha específico. Se deberá indicar además como filtro una Aduana específica, y en los casos en que Aduana posea Avanzada se podrá además seleccionar como filtro una determinada Avanzada. El resultado de esta consulta debe tener la opción de ser impreso en archivo Excel.		
Escenarios:			
Flujo Básico	Flujo Normal	1. El actor deberá indicar si desea estadística de DIPS General aceptadas, anuladas, ingresadas, rechazadas o todas. 2. El actor deberá indicar rango de fechas indicando fecha inicial y fecha	

		<p>final.</p> <p>3. El actor deberá seleccionar Aduana, en los casos que posea Avanzada podrá seleccionar una específica Avanzada como filtro.</p> <p>4. El actor solicita a sistema generar resultado de informe estadístico a partir de filtros indicados.</p> <p>5. El sistema despliega resultado que corresponde a estado de DIPS General (aceptadas, anuladas, ingresadas, rechazadas y total), valor CIF y total de cuenta 191.</p> <p>6. El actor podrá imprimir resultado en archivo Excel.</p>
Flujo Alternativo	Error - No se encontraron DIPS General a partir de filtro	<p>5. El sistema no encontró datos a partir de filtro indicado por actor.</p> <p>5.1 El sistema despliega mensaje indicando que no se encontraron datos a partir de filtro indicado.</p>
Restricciones:		
Pre-Condición	Usuario Logeado	El usuario debe estar logeado y con permisos en el sistema.
Post-Condición	Desplegar listado de estadística de DIPS General	Se despliega listado de estadística DIPS General que cumplen con filtro indicado.

2.2.2.5 Prototipo de Caso de Uso: Consulta Estadística Estados DIPS General

	<input type="radio"/> Aceptadas <input type="radio"/> Anuladas <input type="radio"/> Ingresadas <input type="radio"/> Rechazadas <input type="radio"/> Todas			
Fecha Inicial (*)	<input type="text"/>		Fecha Final (*)	<input type="text"/>
Aduana	TODOS		Avanzada	TODOS
(*) Campos Obligatorios				
<input type="button" value="Buscar"/>				

Estado DIPS General	Cantidad	Cuentas y Valores	
		Valor CIF	Total 191
Aceptadas	10	5.0	15.0
Anuladas	5	13.2	2.8
Ingresadas	2	4.0	1.0
Rechazadas	1	2.5	1.2
Total	18	24.7	20.0

Figura 2.2.9

2.2.2.6 Caso de Uso: Consulta Estadística de Ítems de Mercancías

Objetivo:	Esta consulta genera informe estadístico con totales de ítems de mercancías y totales de valores CIF de ítems pertenecientes a DIPS General que se encuentren aceptadas. El informe dependerá de los filtros indicados por actor, se podrá generar los siguientes informes estadísticos: - Informe Estadístico de ítems de mercancía por países - Informe Estadístico de ítems de mercancía por acuerdos comerciales - Informe Estadístico de ítems de mercancía por almacenistas - Informe Estadístico de ítems de mercancía por fiscalizadores - Informe Estadístico de ítems de mercancía por regímenes de importación - Informe Estadístico de ítems de mercancía por total y kilos de bultos El resultado de esta consulta debe tener la opción de ser impreso en archivo Excel.	
Escenarios:		
Flujo Básico	Flujo Normal	1. El actor deberá indicar que tipo de informe estadístico requiere: por países, por acuerdos comerciales, por almacenistas, por fiscalizadores, por regímenes de importación o por totales y kilos de bultos. 2. El actor deberá indicar fecha inicial y fecha final de rango de fecha a buscar. 3. El actor solicita a sistema despliegue resultado de búsqueda a partir de filtros indicados. 4. El sistema despliega resultado indicando total de ítems de mercancía y total valor CIF que pertenecen a DIPS General aceptadas y que cumplan con filtro señalado por actor.
Flujo Alternativo	Filtro de búsqueda Aduana y Avanzada	2. El actor podrá indicar como filtro Aduana y en los casos que corresponda Avanzada. 2.1 El actor selecciona Aduana que se utilizará como filtro de búsqueda para generar informe. 2.2 En los casos que Aduana tenga Avanzadas el actor podrá seleccionar Avanzada que se utilizará como filtro de búsqueda junto a Aduana para generar informe.
Flujo Alternativo	Informe Estadístico por Países	2. El actor podrá solicitar generar informe de estadístico de ítems de mercancía por países. 2.1 El actor indica a sistema que requiere informe estadístico por países escogiendo opción "Países". 2.2 El sistema desplegará listado de países para permitir a actor escoger un país en particular o generar informe de todos los países. 2.3 El actor tiene la posibilidad de escoger un país - Si actor desea informe estadístico de un país en particular deberá seleccionar un país. - Si actor desea informe estadístico de todos los países no requiere seleccionar un país. 3. El actor solicita a sistema despliegue resultado de búsqueda a partir de filtros indicados. 4. El sistema despliega resultado indicando total de ítems de mercancía y total valor CIF que pertenecen a DIPS General aceptadas y que cumplan con filtro señalado por actor.
Flujo Alternativo	Informe Estadístico por Acuerdos Comerciales	2. El actor podrá solicitar generar informe de estadístico de ítems de mercancía por acuerdos comerciales. 2.1 El actor indica a sistema que requiere informe estadístico por acuerdos comerciales escogiendo opción "Acuerdos Comerciales". 2.2 El sistema desplegará listado de acuerdos comerciales para permitir a

		<p>actor escoger un acuerdo comercial en particular o generar informe de todos los acuerdos comerciales.</p> <p>2.3 El actor tiene la posibilidad de escoger un acuerdo comercial</p> <ul style="list-style-type: none"> - Si actor desea informe estadístico de un acuerdo comercial en particular deberá seleccionar un acuerdo comercial. - Si actor desea informe estadístico de todos los acuerdos comerciales no requiere seleccionar un acuerdo comercial. <p>3. El actor solicita a sistema despliegue resultado de búsqueda a partir de filtros indicados.</p> <p>4. El sistema despliega resultado indicando total de ítems de mercancía y total valor CIF que pertenecen a DIPS General aceptadas y que cumplan con filtro señalado por actor.</p>
Flujo Alternativo	Informe Estadístico por Almacenistas	<p>2. El actor podrá solicitar generar informe de estadístico de ítems de mercancía por almacenistas.</p> <p>2.1 El actor indica a sistema que requiere informe estadístico por almacenistas escogiendo opción "Almacenistas".</p> <p>2.2 El sistema desplegará listado de almacenistas para permitir a actor escoger un almacenista en particular o generar informe de todos los almacenistas.</p> <p>2.3 El actor tiene la posibilidad de escoger un almacenista</p> <ul style="list-style-type: none"> - Si actor desea informe estadístico de un almacenista en particular deberá seleccionar un almacenista. - Si actor desea informe estadístico de todos los almacenistas no requiere seleccionar un almacenista. <p>3. El actor solicita a sistema despliegue resultado de búsqueda a partir de filtros indicados.</p> <p>4. El sistema despliega resultado indicando total de ítems de mercancía y total valor CIF que pertenecen a DIPS General aceptadas y que cumplan con filtro señalado por actor.</p>
Flujo Alternativo	Informe Estadístico por Fiscalizadores	<p>2. El actor podrá solicitar generar informe de estadístico de ítems de mercancía por fiscalizadores.</p> <p>2.1 El actor indica a sistema que requiere informe estadístico por fiscalizadores escogiendo opción "Fiscalizadores".</p> <p>2.2 El sistema desplegará listado de fiscalizadores para permitir a actor escoger un fiscalizador en particular o generar informe de todos los fiscalizadores.</p> <p>2.3 El actor tiene la posibilidad de escoger un fiscalizador</p> <ul style="list-style-type: none"> - Si actor desea informe estadístico de un fiscalizador en particular deberá seleccionar un fiscalizador. - Si actor desea informe estadístico de todos los fiscalizadores no requiere seleccionar un fiscalizador. <p>3. El actor solicita a sistema despliegue resultado de búsqueda a partir de filtros indicados.</p> <p>4. El sistema despliega resultado indicando total de DIPS General que estén aceptadas, rechazadas, ingresadas, anuladas y total de todas.</p>
Flujo Alternativo	Informe Estadístico por Regímenes de Importación	<p>2. El actor podrá solicitar generar informe de estadístico de ítems de mercancía por regímenes de importación.</p> <p>2.1 El actor indica a sistema que requiere informe estadístico por regímenes de importación escogiendo opción "Régimen de Importación".</p> <p>2.2 El sistema desplegará listado de regímenes de importación para permitir a actor escoger un régimen de importación en particular o generar informe de todos los regímenes de importación.</p> <p>2.3 El actor tiene la posibilidad de escoger un régimen de importación</p> <ul style="list-style-type: none"> - Si actor desea informe estadístico de un régimen de importación en particular deberá seleccionar un régimen de importación. - Si actor desea informe estadístico de todos los regímenes de

		<p>importación no requiere seleccionar un régimen de importación.</p> <p>3. El actor solicita a sistema despliegue resultado de búsqueda a partir de filtros indicados.</p> <p>4. El sistema despliega resultado indicando total de ítems de mercancía y total valor CIF que pertenecen a DIPS General aceptadas y que cumplan con filtro señalado por actor.</p>
Flujo Alternativo	Informe Estadístico por Total y Kilos Bultos	<p>2. El actor podrá generar informe estadístico de total de bultos y kilos de bultos de ítems de mercancía de DIPS General aceptadas.</p> <p>2.1 El actor indica a sistema que requiere informe estadístico por total y kilos de bultos escogiendo opción "Total y Kilos Bultos".</p>
Flujo Alternativo	Error - No se encontraron DIPS General a partir de filtros	<p>4. El sistema no encontró datos a partir de filtro indicado por actor.</p> <p>4.1 El sistema despliega mensaje indicando que no se encontraron datos a partir de filtro indicado.</p>
Restricciones:		
Pre-Condicción	Usuario Logeado	El usuario debe estar logeado y con permisos en el sistema.
Post-Condicción	Desplegar listado estadística de ítems de DIPS General	Se despliega listado estadística de ítems de DIPS General que cumplen con filtro indicado.

2.2.2.7 Prototipo de Caso de Uso: Consulta Estadística de Ítems de Mercancías

Estadística por:

☐ Países
 ☐ Almacenista
 ☐ Fiscalizadores
 ☐ Régimen de Importación

☐ Acuerdos Comerciales
 ☐ Total y Kilos Bultos

Fecha Inicial (*)
 Fecha Final (*)

Aduana
 Avanzada

(*) Campos Obligatorios

Buscar



Figura 2.2.10

2.2.2.8 Prototipo de Caso de Uso: Consulta Estadística de Ítems por Países

Estadística por:

☒ Países
 ☐ Almacenista
 ☐ Fiscalizadores
 ☐ Régimen de Importación


☐ Acuerdos Comerciales
 ☐ Total y Kilos Bultos

Fecha Inicial (/) 
 Fecha Final (/) 

Aduana
 Avanzada

País

(*) Campos Obligatorios



Países	Total de Ítems de Mercancías	Total Valor CIF Ítems
308 - AFGHANISTAN	3	123.0
518 - ALBANIA	5	34.9
563 - ALEMANIA	7	129.0
503 - ALEMANIA R.D.(N	0	0
502 - ALEMANIA R.F.	1	12.0
132 - ALTO VOLTA	0	0
322 - ALTO VOLTA	1	12.8
525 - ANDORRA	1	54.9
140 - ANGOLA	2	234.9
242 - ANGUILA	0	0
SubTotal	20	601,5
Total	126	1023.9

Página 1 de 26 [Siguiente](#)



Figura 2.2.11

2.2.2.9 Prototipo de Caso de Uso: Consulta Estadística de Ítems por Acuerdos Comerciales

Estadística por:

☐ Países
 ☐ Almacenista
 ☐ Fiscalizadores
 ☐ Régimen de Importación


☒ Acuerdos Comerciales
 ☐ Total y Kilos Bultos

Fecha Inicial (*) 
 Fecha Final (*) 

Aduana
 Avanzada

Acuerdo Comercial

(*) Campos Obligatorios



Acuerdos Comerciales	Total de Ítems de Mercancías	Total Valor CIF Ítems
ACUERDO CHILE-AELC CON CUPO	4	321.2
ACUERDO CHILE-AELC SIN CUPO	4	412.9
ACUERDO CHILE-ALADI CON CUPO	2	25.8
ACUERDO CHILE-ALADI SIN CUPO	5	321.8
ACUERDO CHILE-AZUCAR CON CUPO	4	453.7
ACUERDO CHILE-MERCOSUR CON CUPO	1	121.5
ACUERDO CHILE-MERCOSUR SIN CUPO	3	231.7
ACUERDO CHILE-U.EUROPA CON CUPO	3	211.9
ACUERDO CHILE-U.EUROPA SIN CUPO	0	0
CONTROL ACUERDO CUPO HARINA	1	76.8
SubTotal	20	2177,3
Total	74	5478,3

Página 1 de 3 [Siguiente](#)



Figura 2.2.12

2.2.2.10 Prototipo de Caso de Uso: Consulta Estadística de Ítems por Almacenistas

Estadística por:

☐ Países
 ☒ Almacenista
 ☐ Fiscalizadores
 ☐ Régimen de Importación


☐ Acuerdos Comerciales
 ☐ Total y Kilos Bultos

Fecha Inicial (*) 
Fecha Final (*) 

Aduana
Avanzada

Almacenista

(*) Campos Obligatorios



Almacenista	Total de Ítems de Mercancías	Total Valor CIF Ítems
A01 - ADUANA	4	321.2
A02 - EMP.PORT.VALPARAISO	4	412.9
A03 - PARTICULAR	2	25.8
A04 - CORREOS	5	321.8
A05 - HUALPEN LTDA.(PENCO)	4	453.7
A06 - SIT LTDA.(TOCOPILLA)	1	121.5
A07 - CODELCO CHILE D.SALV	2	231.7
A08 - FAST AIR S.A.(IQUIQUE)	3	211.9
A09 - DEPOCARGO S.A.(STGO)	0	0
A10 - AEROSAN S.A. (STGO.)	1	76.8
Sub Total	26	2177,3
Total	95	5478,3

Página 1 de 4 [Siguiente](#)

Figura 2.2.13

2.2.2.11 Prototipo de Caso de Uso: Consulta Estadística de Ítems por Fiscalizadores

Estadística por:

☐ Países
 ☐ Almacenista
 ☒ Fiscalizadores
 ☐ Régimen de Importación

☐ Acuerdos Comerciales
 ☐ Total y Kilos Bultos


Fecha Inicial (*)
 Fecha Final (*)

Aduana
 Avanzada

Fiscalizador

(*) Campos Obligatorios

Buscar



Fiscalizadores	Aceptadas	Rechazadas	Ingresadas	Anuladas	Total
Fiscalizador 1	2	1	1	0	4
Fiscalizador 2	4	0	0	0	4
Fiscalizador 3	1	0	0	1	2
Fiscalizador 4	3	0	1	1	5
Fiscalizador 5	2	1	0	1	4
Fiscalizador 6	1	0	0	0	1
Fiscalizador 7	1	0	2	0	3
Fiscalizador 8	3	1	1	0	5
Fiscalizador 9	2	0	1	1	4
Fiscalizador 10	2	0	1	0	3
Total	21	3	7	4	35



Figura 2.2.14

2.2.2.12 Prototipo de Caso de Uso: Consulta Estadística de Ítems por Régimen de Importación

Estadística por:

☐ Países
 ☐ Almacenista
 ☐ Fiscalizadores
 ☒ Régimen de Importación


☐ Acuerdos Comerciales
 ☐ Total y Kilos Bultos

Fecha Inicial (*) 
Fecha Final (*) 

Aduana
Avanzada

Régimen de Importación

(*) Campos Obligatorios



Régimen de Importación	Total de Ítems de Mercancías	Total Valor CIF Ítems
1 - GENERAL	4	321.2
2 - CONT/SALVA	4	412.9
5 - T.URU-REG-GRAL	2	25.8
7 - C.N.A./CAPIX-1	5	321.8
19 - DL1980	4	453.7
33 - AUTOMOTRIZ	1	121.5
34 - LEY 18.483 ART	2	231.7
39 - LEY 13039	3	211.9
50 - REG. INST.	0	0
71 - ALADI	1	76.8
Sub Total	26	2177,3
Total	95	5478,3

Página 1 de 4 [Siguiente](#)

Figura 2.2.15

2.2.2.13 Prototipo de Caso de Uso: Consulta Estadística de Ítems por total y Kilos Bultos

Estadística por:

☐ Países
 ☐ Almacenista
 ☐ Fiscalizadores
 ☐ Régimen de Importación

☐ Acuerdos Comerciales
 ☒ Total y Kilos Bultos

Fecha Inicial (*)
 Fecha Final (*)

Aduana
 Avanzada

(*) Campos Obligatorios

Buscar

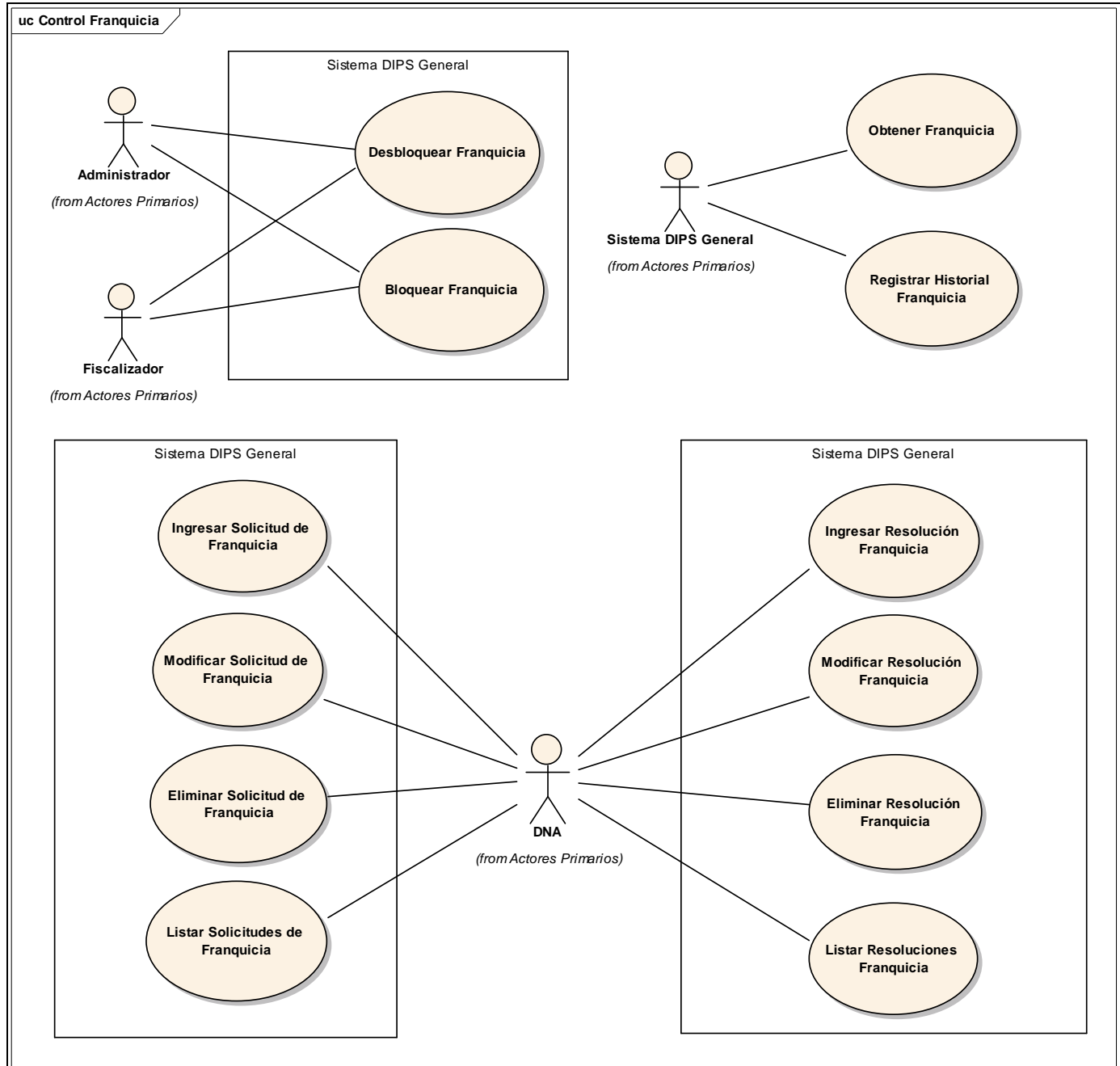
Cantidad DIPS	Total Bultos	Total Kilos Brutos
16	24	321.2

Figura 2.2.16

2.2.2.14 Caso de Uso: Consulta Sistema CUT de Tesorería

Objetivo:	Este caso de uso permite consultar a sistema CUT de Tesorería y verificar si una DIPS General se encuentra Pagada o Sin Cancelar los derechos.		
Escenarios:			
Flujo Básico	Flujo Normal	1. El actor solicita despliegue datos de DIPS General dentro de un rango de fechas. 2. El sistema despliega listado de DIPS General indicando si se encuentra Pagada o no en Tesorería y fecha de retiro si corresponde.	
Flujo Alternativo	Error de Sistema de Tesorería CUT no disponible	2. Si Sistema de Tesorería CUT no se encuentra disponible 2.1 El Sistema DIPS deberá indicar que no es posible consulta a Sistema CUT por problemas técnicos. 2.2 El Sistema DIPS deberá registrar error.	
Restricciones:			
Pre-Condición	Usuario Logeado	El usuario debe estar logeado y con permisos en el sistema.	
Post-Condición	Desplegar información de pago de DIPS General	Se despliega información de DIPS General si se encuentra o no pagada.	

2.2.3 Diagrama Casos de Uso: Control Franquicia



2.2.3.1 Caso de Uso: Desbloquear Franquicia

Objetivo:	Permite al administrador alzar bloqueo de período de restricción de uso de franquicia, cuando sea autorizado el solicitante acogerse a la franquicia, mediante autorización que emita el Director Nacional de Aduanas	
Escenarios:		
Flujo Básico	Flujo Normal	1. El actor indica persona a quien se debe alzar bloqueo de franquicia indicando que se utilizará RUT para búsqueda de dueño o consignatario. 2. El sistema valida datos ingresados para desbloqueo de franquicia. 3. El sistema solicita confirmación a actor de acción de alza de bloqueo, para esto el sistema en los datos de dueño o consignatario cambiará estado de dato de bloqueo. 4. El actor confirma alza de bloqueo a beneficiario. 5. El sistema indica que se realizó alza de bloqueo.
Flujo Alternativo	Desbloqueo de dueño o consignatario extranjero	1. Si dueño o consignatario es extranjero el actor seleccionará búsqueda por Pasaporte. 1.1 El actor indica Pasaporte y País de dueño o consignatario extranjero.
Flujo Alternativo	Desbloqueo desde confección DIPS General	1. Si este caso de uso es invocado desde confección de DIPS General deberá utilizar RUT indicado en DIPS. 1.1 El sistema despliega datos de dueño o consignatario. <ul style="list-style-type: none">- Si dueño o consignatario es nacional el sistema despliega nombre a partir de RUT indicado en DIPS.- Si dueño o consignatario es extranjero el sistema despliega nombre a partir de pasaporte y país indicado en DIPS. 1.2 El actor debe indicar desbloqueo de uso de franquicia. 1.3 Se continúa con paso número 3 de flujo normal.
Flujo Alternativo	Desbloqueo que requiere resolución	1. Si desbloqueo de franquicia requiere de resolución de autorización. 1.1 El actor deberá ingresar número de resolución. 1.2 El actor deberá ingresar fecha de registro de resolución.
Flujo Alternativo	Error - No se encontró dueño o consignatario	2. Si el sistema con los filtros entregados por actor no encuentra datos de dueño o consignatario. 2.1 El sistema indica que no se encontró datos de dueño o consignatario solicitado.
Flujo Alternativo	Error - RUT incorrecto	2. Si RUT es incorrecto. 2.1 El sistema debe indicar que RUT es incorrecto.
Flujo Alternativo	Error - Dueño o Consignatario no posee bloqueo	1. Si dueño o consignatario no posee previamente bloqueo de franquicia. 1.1 El sistema debe indicar que dueño o consignatario no puede ser desbloqueado ya que no posee bloqueo de franquicia.
Flujo Alternativo	Error - Resolución de autorización no existe	2. Si resolución de autorización de desbloqueo no existe en los registros. 2.1 El sistema DIPS debe indicar que número de resolución indicado no se encuentra registrado.
Restricciones:		
Pre-Condición	Usuario Logeado	El usuario debe estar logeado y con permisos en el sistema.
Post-Condición	Franquicia desbloqueada	Franquicia asociada a persona ha sido desbloqueada en el sistema.

2.2.3.2 Prototipo de Caso de Uso: Desbloquear Franquicia

Figura 2.2.17

2.2.3.3 Caso de Uso: Bloquear Franquicia

Objetivo:		Permite al administrador o fiscalizador bloquear uso de franquicia, cuando documentos emitidos por el Servicio Nacional de Aduanas lo indiquen.
Escenarios:		
Flujo Básico	Flujo Normal	1. El actor indica persona a quien se debe bloquear uso de franquicia indicando que se utilizará RUT para identificar a dueño o consignatario. 2. El sistema valida datos de persona indicada. 3. El sistema solicita confirmación a actor de acción de bloqueo. 4. El actor confirma bloqueo de franquicia a dueño o consignatario. 5. El sistema indica que se realizó bloqueo, para esto el sistema en los datos de dueño o consignatario cambiará estado de dato de bloqueo.
Flujo Alternativo	Bloqueo desde confección de DIPS	1. Si este caso de uso es invocado desde confección de DIPS General deberá utilizar RUT indicado en DIPS. 1.1 El sistema despliega datos de dueño o consignatario. <ul style="list-style-type: none"> - Si dueño o consignatario es nacional el sistema despliega nombre a partir de RUT indicado en DIPS. - Si dueño o consignatario es extranjero el sistema despliega nombre a partir de pasaporte y país indicado en DIPS. 1.2 El actor debe indicar bloqueo de uso de franquicia. 1.3 Se continúa con paso número 3 de flujo normal.
Flujo Alternativo	Bloqueo de dueño o consignatario extranjero	1. Si dueño o consignatario es extranjero el sistema lo identificará por medio del Pasaporte y País. 1.1 El actor indica Pasaporte y País de dueño o consignatario.
Flujo	Error - No se	2. Si el sistema con los filtros entregados por actor no encuentra datos de

Alternativo	encontró dueño o consignatario	dueño o consignatario. 2.1 El sistema indica que no se encontró datos de dueño o consignatario indicado por actor.
Flujo Alternativo	Error - RUT incorrecto	2. Si RUT es incorrecto. 2.1 El sistema debe indicar que RUT es incorrecto.
Flujo Alternativo	Error - Dueño o Consignatari o no posee bloqueo	1. Si dueño o consignatario posee previamente bloqueo de franquicia. 1.1 El sistema debe indicar que dueño o consignatario no puede ser bloqueado ya que posee bloqueo de franquicia.
Restricciones:		
Pre-Condición	Usuario Logeado	El usuario debe estar logeado y con permisos en el sistema.
Pre-Condición	Franquicia desbloqueada	Franquicia asociada a persona ha sido desbloqueada en el sistema.

2.2.3.4 Prototipo de Caso de Uso: Bloquear Franquicia

Figura 2.2.18

2.2.3.5 Caso de Uso: Obtener Franquicia

Objetivo:	Este caso de uso obtiene los datos asociados con franquicia de una persona específica		
Escenarios:			
Flujo Básico	Flujo Normal	1. El sistema recibe como información RUT de dueño o consignatario nacional asociado a franquicia. 2. El sistema retorna datos de franquicia de persona indicada.	
Flujo Alternativo	Dueño o Consignatari o Extranjero	1. En el caso de dueño o consignatario extranjero el sistema recibe como información Pasaporte y País de persona asociada a franquicia.	
Restricciones:			
Pre-Condición	Recibir RUT o Pasaporte	Este caso de uso debe recibir como entrada RUT o Pasaporte de persona de la cual se necesita datos de franquicia.	

2.2.3.6 Caso de Uso: Registrar Historial Franquicia

Objetivo:		Permite registrar datos de franquicia que están asociado a DIPS General.
Escenarios:		
Flujo Básico	Flujo Normal	<p>1. El sistema es invocado desde el caso de uso "Confeccionar DIPS General" del package "CU_Tramitacion_DIPS_General_1000" y recibe como información asociada a franquicia de DIPS General.</p> <p>2. El sistema valida datos recibidos y verifica si corresponde a partida 0009 y partida 0004</p>
Flujo Alternativo	Franquicia corresponde a Partida 0004	<p>2. Si corresponde a Partida 0004 entonces se registran los datos correspondientes a esta partida. Las mercancías correspondientes a Partida 0004 se describen en Regla de Negocio "RN - 02.- Partida 0004 de la Sección 0 del Arancel Aduanero".</p> <p>2.1 El sistema registra RUT y Nombre de beneficiario de franquicia.</p> <p>2.2 El sistema registra valor FOB de franquicia utilizada.</p> <p>2.3 El sistema registra valor CIF Aduanero.</p> <p>2.4 El sistema registra monto máximo de franquicia.</p> <p>2.5 El sistema registra saldos.</p> <p>2.6 El sistema registra número y fecha de identificación de la declaración emitida.</p> <p>2.7 El sistema registra número y fecha de resolución que autoriza franquicia.</p> <p>2.8 El sistema registra fecha de vencimiento de la restricción que se calcula a partir de fecha de declaración emitida.</p> <p>2.9 El sistema registra ingreso de autorización para acogerse a franquicia antes del término de restricción (en los casos en que se solicita término de restricción antes del vencimiento de la misma).</p> <p>2.10 El sistema registra observaciones asociadas a franquicia.</p>
Flujo Alternativo	Franquicia corresponde a Partida 0009	<p>2. Si corresponde a Partida 0009 entonces se registran los datos correspondientes a esta partida, las mercancías correspondientes a Partida 0009 se describen en Regla de Negocio "RN - 01.- Partida 0009 de la Sección 0 del Arancel Aduanero"</p> <p>2.1 El sistema registra RUT o Pasaporte y nombre de beneficiario de franquicia.</p> <p>2.2 El sistema registra partida arancelaria de la franquicia a la cual se acogió.</p> <p>2.3 El sistema registra número y fecha de identificación del formulario emitido.</p> <p>2.4 El sistema registra aduana de tramitación donde se solicita franquicia.</p> <p>2.5 El sistema registra valor FOB franquicia.</p> <p>2.6 El sistema registra valor CIF aduanero.</p> <p>2.7 El sistema registra fecha de regreso definitivo del dueño o consignatario al país.</p> <p>2.8 El sistema registra fecha de vencimiento de restricción que se calcula a partir de fecha de regreso definitivo.</p> <p>2.9 El sistema registra observaciones asociadas a franquicia.</p>
Restricciones:		
Pre-Condición	Recibe datos de franquicia	Este caso de uso debe recibir datos de franquicia que serán registrados en el sistema.

2.2.3.7 Caso de Uso: Ingresar Solicitud de Franquicia

Objetivo:	Permite ingresar una nueva solicitud de franquicia, esta solicitud es ingresada por personal de Dirección Nacional de Aduana. Sólo se otorgará autorización de franquicia a particulares nacionales y no a extranjeros.		
Escenarios:			
Flujo Básico	Flujo Normal	1. El actor solicita a sistema crear una nueva solicitud de franquicia. 2. El sistema asigna número de secuencia que identificará a solicitud de franquicia. 3. El actor ingresa número de registro de folio. 4. El actor ingresa fecha de folio. 5. El actor ingresa RUT de solicitante. 6. El actor ingresa nombre de solicitante. 7. El actor ingresa institución. 8. El actor ingresa Fiscalizador. 9. Opcionalmente el actor puede ingresar observaciones. 10. El actor solicita al sistema guarde los datos de nueva solicitud de franquicia. 11. El sistema guarda los datos de nueva solicitud de franquicia.	
Flujo Alternativo	Error - Datos ingresados incorrectos	11. Si los datos ingresados contiene alguno de los siguientes errores: - Si RUT ingresado es incorrecto. - Si fecha es incorrecta. - Si no se ingresan todos los datos requeridos en solicitud. El sistema debe indicar que hay error en los datos ingresados.	
Restricciones:			
Pre-Condición	Usuario Logeado	El usuario debe estar logeado y con permisos en el sistema.	
Post-Condición	Solicitud de Franquicia creada	La Solicitud de Franquicia ha sido creada en el sistema.	

2.2.3.8 Prototipo de Caso de Uso: Ingresar Solicitud Franquicia

Servicio Nacional de Aduanas / Chile				
Número Solicitud	2446		Fecha	15/05/2007
Folio				
Número Registro Folio			Fecha Folio	
RUT		<input type="button" value="Datos"/>		
Nombre			Institución	Fuerzas Armadas - FA
Observaciones				
Fiscalizador				
<input type="button" value="Aceptar"/> <input type="button" value="Cancelar"/>				

Figura 2.2.19

2.2.3.9 Caso de Uso: Modificar Solicitud de Franquicia

Objetivo:		Permite modificar los datos de una determinada solicitud de franquicia.
Escenarios:		
Flujo Básico	Flujo Normal	<ol style="list-style-type: none"> 1. El actor selecciona una solicitud de franquicia. 2. El sistema valida que solicitud no se encuentra asociada a una resolución de autorización, y despliega datos de la solicitud seleccionada por actor. 3. El actor modifica los datos de la solicitud. 4. El actor indica al sistema que guarde los datos modificados de la solicitud. 5. El sistema guarda los datos modificados de la solicitud de franquicia.
Flujo Alternativo	Error Solicitud se encuentra asociada a una resolución	<ol style="list-style-type: none"> 2. El sistema valida si Resolución Franquicia se encuentra asociada a una resolución de autorización de franquicia. <ul style="list-style-type: none"> - Si solicitud se encuentra asociada a una resolución de autorización de franquicia (independiente si da autorización o si es rechazo de autorización) entonces el sistema despliega mensaje indicando que no puede ser modificado.
Restricciones:		
Pre-Condición	Usuario Logeado	El usuario debe estar logeado y con permisos en el

		sistema.
Post-Condición	Solicitud de Franquicia modificada	La Solicitud de Franquicia ha sido modificada en el sistema.

2.2.3.10 Prototipo de Caso de Uso: Modificar Solicitud Franquicia

Servicio Nacional de Aduanas / Chile

Número Solicitud de Franquicia

Buscar Cancelar

Figura 2.2.20

2.2.3.11 Caso de Uso: Eliminar Solicitud de Franquicia

Objetivo:	Permite eliminar solicitud de franquicia, siempre que no este asociada a ninguna resolución de autorización de franquicia. Se eliminará físicamente del registro.	
Escenarios:		
Flujo Básico	Flujo Normal	<ol style="list-style-type: none">1. El actor selecciona filtro número de solicitud.2. El actor indica número de solicitud de franquicia a eliminar.3. El sistema valida que solicitud no se encuentre asociada a ningún resolución de autorización de franquicia.4. El sistema pide confirmación a actor si desea eliminar solicitud.5. El actor confirma eliminación de solicitud.6. El sistema indica que solicitud ha sido eliminada.
Flujo Alternativo	Filtro de búsqueda por RUT	<ol style="list-style-type: none">1. El actor selecciona filtro RUT de solicitante.2. El actor indica que desea buscar solicitud por RUT de solicitante.3. El actor indica RUT de solicitante.4. El actor solicita a sistema que despliegue listado de solicitudes asociadas a RUT indicado.5. El sistema despliega listado de solicitudes de franquicias.6. El actor selecciona solicitud a eliminar.7. El sistema valida que solicitud no se encuentre asociada a ningún resolución de autorización de franquicia.8. El sistema pide confirmación a actor si desea eliminar solicitud.9. El actor confirma eliminación de solicitud.10. El sistema indica que solicitud ha sido eliminada.
Flujo Alternativo	Error Solicitud se encuentra asociada a una	<ol style="list-style-type: none">3. El sistema valida si solicitud de franquicia se encuentra asociada a una resolución de autorización de franquicia.<ul style="list-style-type: none">- Si solicitud se encuentra asociada a una resolución de autorización de franquicia (independiente si da autorización o si es rechazo de autorización) entonces el sistema despliega mensaje indicando que no

	resolución	puede ser eliminado.
Flujo Alternativo	Error - No se encontraron solicitudes asociadas a RUT	5. El sistema busca por medio de filtro RUT busca solicitudes asociadas a solicitante indicado. - Si el sistema no encuentra solicitudes desplegará mensaje indicando que no se encontraron solicitudes asociadas a RUT indicado.
Restricciones:		
Pre-Condición	Usuario Logeado	El usuario debe estar logeado y con permisos en el sistema.
Post-Condición	Solicitud de Franquicia eliminada	La Solicitud de Franquicia ha sido eliminada en el sistema.

2.2.3.12 Prototipo de Caso de Uso: Eliminar Solicitud Franquicia por Número de Solicitud

Servicio Nacional de Aduanas / Chile

☒ Número solicitud ☐ RUT

Número Solicitud de Franquicia

Figura 2.2.21

2.2.3.13 Prototipo de Caso de Uso: Eliminar Solicitud Franquicia por Número de Solicitud

Servicio Nacional de Aduanas / Chile

☐ Número solicitud ☒ RUT

RUT



Número de Solicitud	Fecha Solicitud	Número Registro Folio	Fecha Folio	RUT	Institución	Número Resolución	DIPS General	Observaciones
2123	20/03/2007	1144	18/03/2007	22222222-2	Institución 5	13545	332452528	Observaciones referidas a solicitud de franquicia
2446	15/05/2007	1178	14/05/2007	22222222-2	Institución 5			
2789	04/08/2007	1298	01/08/2007	22222222-2	Institución 3	17424	353453535	Observaciones referidas a solicitud de franquicia

Figura 2.2.22

Servicio Nacional de Aduanas / Chile				
Número Solicitud	2446		Fecha	15/05/2007
Folio				
Número Registro Folio	1178		Fecha Folio	14/05/2007
RUT	22222222-2			
Nombre	Estaban Martínez	Institución	Fuerzas Armadas - FA	
Observaciones	Observaciones con respecto a solicitud de franquicia			
Fiscalizador	11111111-1 Francisco Prado			
<div style="text-align: right;"> <input type="button" value="Eliminar"/> <input type="button" value="Cancelar"/> </div>				

Figura 2.2.23

2.2.3.14 Caso de Uso: Listar Solicitudes de Franquicia

Objetivo:	Permite listar las solicitudes de franquicia de un determinado de rango de fechas indicado por DNA. También puede filtrar listado por estado de solicitud: - pendiente - con resolución		
Escenarios:			
Flujo Básico	Flujo Normal	1. El actor indica filtro de búsqueda rango de fechas. 2. El actor indica rango de fechas a sistema para búsqueda de solicitudes de franquicia. 3. El actor solicita a sistema desplegar listado con solicitudes que estén dentro de rango de fechas indicado. 4. El sistema despliega las solicitudes de franquicias que hayan sido creadas dentro del rango de fechas indicado por actor ordenadas por número de solicitud de franquicia.	
Flujo Alternativo	Filtro de búsqueda por estado solicitud	2. El actor puede solicitar además que despliegue sólo las solicitudes que tengan un cierto estado o ambas: - pendiente - con resolución - ambas	
Flujo Alternativo	Filtro de búsqueda por RUT	1. El actor indica filtro de búsqueda por RUT. 2. El actor ingresa filtro RUT de solicitante. 3. El actor solicita a sistema despliegue listado de solicitudes asociados a RUT indicado. 4. El sistema despliega listado de solicitudes asociados a RUT indicado por actor.	

Flujo Alternativo	Error - No se encontraron solicitudes de franquicia	4. El sistema no encontró solicitudes de franquicias por medio de los filtros indicados por actor, el sistema despliega mensaje indicando que no encontró solicitudes de franquicias.
Restricciones:		
Pre-Condición	Usuario Logeado	El usuario debe estar logeado y con permisos en el sistema.
Post-Condición	Desplegar lista de solicitudes de franquicia	Desplegar lista de solicitudes de franquicia encontradas según filtro indicado.

2.2.3.15 Prototipo de Caso de Uso: Listar Solicitudes de Franquicia por Rango de Fechas

Servicio Nacional de Aduanas / Chile

☒ Rango de Fechas ☐ RUT

Fecha Inicial (*) 21/07/2007 

Fecha Final (*) 28/07/2007 

Estado TODOS 

(*) Campos Obligatorios

Buscar 



Número de Solicitud	Fecha Solicitud	Número Registro Folio	Fecha Folio	RUT	Institución	Número Resolución	DIPS General	Observaciones
1111	22/07/2007	1123	21/05/2007	11111111-1	Institución 1	13455	340011978	Observaciones referidas a solicitud de franquicia
1112	27/07/2007	1212	22/05/2007	454643254	Institución 1			
1113	28/07/2007	1178	22/05/2007	33333333-3	Institución 2			Observaciones referidas a solicitud de franquicia

Figura 2.2.24

2.2.3.16 Prototipo de Caso de Uso: Listar Solicitudes de Franquicia por RUT solicitante

Servicio Nacional de Aduanas / Chile

☐ Rango de Fechas ☒ RUT

RUT 22222222-2

Buscar Cancelar



Número de Solicitud	Fecha Solicitud	Número Registro Folio	Fecha Folio	RUT	Institución	Número Resolución	DIPS General	Observaciones
2123	20/03/2007	1144	18/03/2007	22222222-2	Institución 5	13545	332452528	Observaciones referidas a solicitud de franquicia
2446	15/05/2007	1178	14/05/2007	22222222-2	Institución 5			
2789	04/08/2007	1298	01/08/2007	22222222-2	Institución 3	17424	353453535	Observaciones referidas a solicitud de franquicia

Figura 2.2.25

2.2.3.17 Caso de Uso: Ingresar Resolución Franquicia

Objetivo:	Permite ingresar una nueva resolución de franquicia, esta resolución es ingresada por personal de Sub Dirección de Área Técnica. Sólo se otorgará autorización de franquicia a particulares nacional y no ha extranjeros.		
Escenarios:			
Flujo Básico	Flujo Normal	<ol style="list-style-type: none">1. El actor solicita a sistema crear una nueva Resolución de autorización de franquicia.2. El actor ingresa número y fecha de resolución.3. El actor ingresa fecha de toma de razón.4. El actor ingresa número y fecha de solicitud asociada a resolución.5. El actor indica si solicitud fue autorizada o no.6. El actor ingresa RUT de beneficiario de franquicia.7. El actor ingresa nombre de beneficiario de franquicia.8. El actor selecciona nombre de institución a la que pertenece beneficiario.9. El actor ingresa la o las Aduana(s) de tramitación de la franquicia.10. El actor ingresa ítem arancelario de la franquicia.11. El actor ingresa monto máximo de franquicia.12. El actor ingresa monto FOB franquicia declarada.13. El actor ingresa renta total percibida de beneficiario en dólares.14. El actor ingresa fecha de regreso definitivo.15. El actor ingresa fecha de regreso previo (opcional).16. El actor ingresa fecha de fallecimiento.17. El actor ingresa valor mercancías excluidas de franquicia.18. El actor ingresa equipaje, menaje y/o herramientas de mano.19. El actor ingresa observaciones.20. El actor solicita al sistema guarde los datos de nueva resolución de	

		franquicia. 21. El sistema guarda los datos de nueva resolución de franquicia.
Flujo Alternativo	Error - Datos ingresados incorrectos	21. Si los datos ingresados contiene alguno de los siguientes errores: - Si RUT ingresado es incorrecto. - Si fecha es incorrecta. - Si no se ingresan todos los datos requeridos en solicitud. El sistema debe indicar que hay error en los datos ingresados.
Restricciones:		
Pre-Condición	Usuario Logeado	El usuario debe estar logeado y con permisos en el sistema.
Post-Condición	Resolución de Franquicia creada	La Resolución de Franquicia ha sido creada en el sistema.

2.2.3.18 Prototipo de Caso de Uso: Ingresar Resolución Franquicia

Servicio Nacional de Aduanas / Chile

Resolución

Número	<input type="text"/>	Fecha	<input type="text"/>	Fecha Toma Razón	<input type="text"/>
Nro. Solicitud	<input type="text"/>	Fecha Solicitud	<input type="text"/>	Autorizado	<input type="radio"/> Si <input type="radio"/> No

Beneficiario

RUT	<input type="text"/>	Datos	Nombre	<input type="text"/>
Institución	Fuerzas Armadas - FA		Aduana	<div> <div>34 - VALPARAISO</div> <div>01 - ARICA</div> <div>07 - IQUIQUE</div> <div>10 - TOCOPILLA</div> </div> <div>→</div> <div> <div>34 - VALPARAISO</div> <div>07 - IQUIQUE</div> </div> <div>←</div>
Fecha Regreso Definitivo	<input type="text"/>			
Fecha Regreso Previo	<input type="text"/>			
Item Arancelario	<input type="text"/>		Monto Máximo Arancelario	<input type="text"/>
Monto FOB Declarado	<input type="text"/>		Renta Total Percibida	<input type="text"/>
Fecha Fallecimiento	<input type="text"/>		Valor Mercancías	<input type="text"/>
		(excluye franquicia)		

Descripción mercancía

☐ Equipaje ☐ Menaje ☐ Herramientas de mano

Observaciones

Figura 2.2.26

2.2.3.19 Caso de Uso: Modificar Resolución Franquicia

Objetivo:		Permite modificar los datos de una determinada resolución de franquicia
Escenarios:		
Flujo Básico	Flujo Normal	1. El actor selecciona una resolución de franquicia. 2. El sistema valida que resolución no se encuentra asociada a una DIPS General, y despliega datos de resolución seleccionada por actor. 3. El actor modifica los datos de la resolución. 4. El actor solicita al sistema guarde los datos modificados de la resolución. 5. El sistema guarda los datos modificados de la resolución de franquicia.
Flujo Alternativo	Error Resolución Franquicia esta asociada a DIPS General	- 2. El sistema valida si Resolución Franquicia se encuentra asociada a una DIPS General. - Si resolución se encuentra asociada a una DIPS General entonces el sistema despliega mensaje indicando que no puede ser modificado.
Restricciones:		
Pre-Condición	Usuario Logeado	El usuario debe estar logeado y con permisos en el sistema.
Post-Condición	Resolución de Franquicia modificada	La Resolución de Franquicia ha sido modificada en el sistema.

2.2.3.20 Prototipo de Caso de Uso: Modificar Resolución Franquicia

Servicio Nacional de Aduanas / Chile

Número Resolución

Buscar

Cancelar

Figura 2.2.27

2.2.3.21 Caso de Uso: Eliminar Resolución Franquicia

Objetivo:	Permite eliminar resolución de franquicia que no este asociada a ninguna DIPS General. Se eliminará físicamente del registro.	
Escenarios:		
Flujo Básico	Flujo Normal	1. El actor selecciona resolución de franquicia a eliminar. 2. El sistema valida que resolución no se encuentre asociada a ningún DIPS General que este utilizando aquella franquicia. 3. El sistema solicita confirmación a actor si desea eliminar resolución. 4. El actor confirma eliminación de resolución. 5. El sistema indica que resolución ha sido eliminada.
Flujo Alternativo	Error - Resolución no puede ser eliminada	2. El sistema valida que resolución no se encuentre asociada a DIPS General que se encuentre utilizando franquicia de resolución. 2.1 Si resolución verifica que resolución esta asociada a una DIPS General entonces indicará que resolución no puede ser eliminada
Restricciones:		
Pre-Condición	Usuario Logeado	El usuario debe estar logeado y con permisos en el sistema.
Post-Condición	Resolución de Franquicia eliminada	La Resolución de Franquicia ha sido eliminada en el sistema.

2.2.3.22 Prototipo de Caso de Uso: Eliminar Resolución Franquicia

Servicio Nacional de Aduanas / Chile

Numero Resolución

Figura 2.2.28

2.2.3.23 Caso de Uso: Listar Resoluciones Franquicia

Objetivo:	Permite listar resoluciones de autorización de franquicia a partir de rango de fechas indicado por el actor. También podrán ser filtradas por estado: - autorizada - sin autorización		
Escenarios:			
Flujo Básico	Flujo Normal	1. El actor indica rango de fechas a sistema para búsqueda de resoluciones de franquicias	

		<p>2. El actor indica Aduana en la que se haya solicitado resolución de franquicia o indicar todas las Aduanas que indicará que se traerán todas las resoluciones de franquicia de todas las aduanas.</p> <p>3. El sistema despliega las resoluciones de franquicias que hayan sido solicitadas dentro del rango de fechas indicado por actor ordenadas por número de resolución.</p>
Flujo Alternativo	Filtro de búsqueda estado resolución	<p>2. El actor puede solicitar además que despliegue sólo las resoluciones que tengan un cierto estado o ambas:</p> <ul style="list-style-type: none"> - autorizado - sin autorización - ambas
Flujo Alternativo	Error - No se encontraron resoluciones de franquicia	<p>3. El sistema no encontró resoluciones de franquicia dentro de rango indicado despliega mensaje indicando el error.</p>
Restricciones:		
Pre-Condicción	Usuario Logeado	El usuario debe estar logeado y con permisos en el sistema.
Post-Condicción	Desplegar lista de resoluciones de franquicia	Desplegar lista de resoluciones de franquicia encontradas según filtro indicado.

2.2.3.24 Prototipo de Caso de Uso: Listar Resoluciones Franquicia

Fecha Inicial (*)	21/05/2007	Fecha Final (*)	22/05/2007
Aduana	TODOS	Avanzada	TODOS
Estado	TODOS		

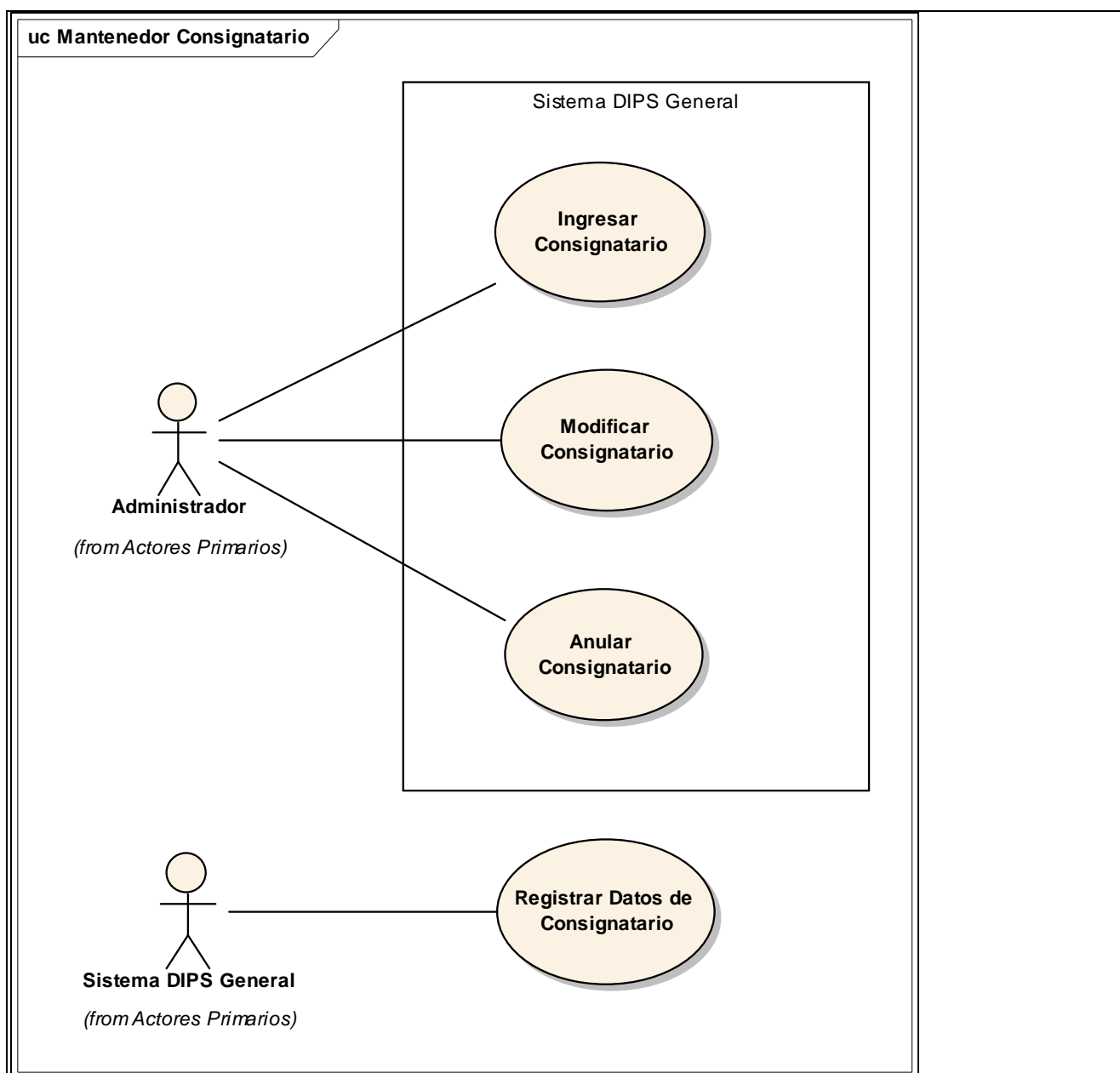
(*) Campos Obligatorios

Buscar

Numero de Resolución	Aduana	Fecha Resolución	RUT	Monto Máximo Franquicia	Monto FOB Franquicia	DIPS General	Item Arancelario	Valor mercancías excluidas de franquicia	Observaciones
1111	VALPARAISO	21/05/2007	11111111-1	50000	23334,7	340011978	5335	2342	Observaciones referidas a franquicia
1112	METROPOLITANA	22/05/2007	454643254	70000	12321,5		3232	364	
1113	VALPARAISO	22/05/2007	33333333-3	49009	32312,2		23425	6422	Observaciones referidas a franquicia

Figura 2.2.29

2.2.4 Diagrama Casos de Uso: Mantenedor Consignatario



2.2.4.1 Caso de Uso: Ingresar Consignatario

Objetivo:	Este caso de uso permite ingresar los datos que corresponden a dueño o consignatario. Esta opción estará disponible sólo para administrador de sistema para que en forma opcional pueda registrar datos de dueño o consignatario. El fiscalizador no tendrá acceso a este caso de uso ya que los datos de dueño o consignatario serán ingresados por el sistema en forma automáticamente por el sistema cuando el fiscalizador confeccioné una DIPS General e ingrese los datos de dueño o consignatario.		
Escenarios:			
Flujo Básico	Flujo Normal	1. El actor solicita al sistema crear un nuevo dueño o consignatario. 2. El actor ingresa RUT de dueño o consignatario. 3. El actor ingresa nombre de dueño o consignatario. 4. El actor ingresa dirección de dueño o consignatario. 5. El actor selecciona comuna de dueño o consignatario. 6. El actor solicita al sistema que guarde datos de dueño o consignatario. 7. El sistema valida datos ingresados. 8. El sistema indica que ha guardado datos de dueño o consignatario.	
Flujo Alternativo	Dueño o Consignatario Extranjero	1. Si se desea guardar datos de dueño o consignatario extranjero. 1.1 El actor ingresa pasaporte. 1.2 El actor ingresa nombre de dueño o consignatario. 1.3 El actor ingresa dirección. 1.4 El actor selecciona país.	
Flujo Alternativo	Error - RUT mal ingresado	2. RUT fue ingresado incorrectamente 2.1 El sistema despliega mensaje que indica que RUT fue ingresado en forma incorrecta	
Restricciones:			
Pre-Condición	Usuario Logeado	El usuario debe estar logeado y con permisos en el sistema.	
Post-Condición	Consignatario creado	Consignatario ha sido creado en el sistema.	

2.2.4.2 Prototipo de Caso de Uso: Ingresar Consignatario

Dueño o Consignatario	
	<input checked="" type="radio"/> RUT <input type="radio"/> Pasaporte
RUT / Pasaporte	<input type="text"/>
Nombre	<input type="text"/>
Domicilio	<input type="text"/>
Comuna	IQUIQUE <input type="button" value="v"/>
País	CHILE <input type="button" value="v"/>
<input type="button" value="Guardar"/> <input type="button" value="Cancelar"/>	

Figura 2.2.30

2.2.4.3 Caso de Uso: Modificar Consignatario

Objetivo:	Este caso de uso permite modificar los datos de dueño o consignatario que se encuentren registrados en el sistema, esta opción estará disponible sólo para administrador de sistema para que en forma opcional pueda modificar datos de un dueño o consignatario específico.		
Escenarios:			
Flujo Básico	Flujo Normal	1. El actor ingresa RUT por el cual busca los datos de dueño o consignatario al cual se le quiere realizar modificación, el actor solicita a sistema despliegue datos solicitados. 2. El sistema despliega datos de dueño o consignatario solicitados por actor. 3. El actor realiza modificación a datos de dueño o consignatario, sólo se pueden modificar dirección, comuna y país. 4. El actor solicita al sistema que guarde los datos modificados de dueño o consignatario. 5. El sistema guarda los nuevos datos de dueño o consignatario sin eliminar los anteriores datos registrados (se mantiene histórico de datos).	
Flujo Alternativo	Dueño o Consignatario Extranjero	1. Si se desea buscar datos de dueño o consignatario extranjero. 1.1 El actor ingresa Pasaporte. 1.2 El actor selecciona País. 1.3 El actor solicita a sistema despliegue datos de dueño o consignatario solicitado.	
Flujo Alternativo	Error - No se encuentra dueño o consignatario indicado	2. El sistema no encuentra datos de RUT o Pasaporte y País indicado por actor. 2.1 El sistema despliega mensaje indicando que no se encuentra datos de dueño o consignatario solicitado.	
Restricciones:			
Pre-Condición	Usuario Logeado	El usuario debe estar logeado y con permisos en el sistema.	
Post-Condición	Consignatario modificado	Consignatario ha sido modificado en el sistema.	

2.2.4.4 Prototipo de Caso de Uso: Modificar Consignatario

El prototipo de la interfaz de usuario para modificar un consignatario incluye los siguientes elementos:

- Un campo de entrada superior para el texto de búsqueda.
- Una fila de selección con dos opciones: ☒ RUT y ☐ Pasaporte.
- Debajo de la selección, un recuadro azul con el texto "RUT / Pasaporte" y un campo de entrada adyacente.
- Una fila de botones al fondo con "Buscar" y "Cancelar".

Figura 2.2.31

2.2.4.5 Caso de Uso: Anular Consignatario

Objetivo:	Este caso de uso permite anular consignatario que se encuentre registrado dentro de sistema, los datos de dueño o consignatario anulado posteriormente no serán utilizados por el sistema corresponde a una eliminación lógica. Esta opción estará disponible sólo para administrador de sistema para que en forma opcional pueda anular datos de un dueño o consignatario específico. Sólo será eliminado en forma lógica y no física del sistema. No podrán ser anulados los datos de consignatarios que estén asociados a DIPS aceptadas o que estén en trámite.		
Escenarios:			
Flujo Básico	Flujo Normal	1. El actor indica RUT de dueño o consignatario que debe ser anulado y solicita a sistema despliegue de datos. 2. El sistema despliega solicitud de confirmación de anulación de datos de dueño o consignatario. 3. El actor confirma solicitud de anulación. 4. El sistema anula datos de dueño o consignatario indicado por actor cambiando estado de dueño o consignatario, luego despliega mensaje informando que datos fueron anulados.	
Flujo Alternativo	Dueño o Consignatari o Extranjero	1. Si se desea buscar datos de dueño o consignatario extranjero. 1.1 El actor ingresa Pasaporte. 1.2 El actor selecciona País. 1.3 El actor solicita a sistema despliegue datos de dueño o consignatario solicitado.	
Flujo Alternativo	Error - Dueño o Consignatari o no encontrado	2. El sistema no encuentra datos de dueño o consignatario indicado por actor. 2.1 El sistema despliega mensaje indicando que RUT o Pasaporte y País no fue encontrado.	
Flujo Alternativo	Error - Dueño o Consignatari o tiene DIPS aceptada	2. Si dueño o consignatario que se desea anular posee DIPS en trámite. 2.1 Si dueño o consignatario que se desea anular tiene DIPS que se encuentra aceptada y en trámite de pago el sistema deberá indicar error.	
Restricciones:			
Pre-Condición	Usuario Logeado	El usuario debe estar logeado y con permisos en el sistema.	
Post-Condición	Consignatario anulado	Consignatario ha sido anulado en el sistema.	

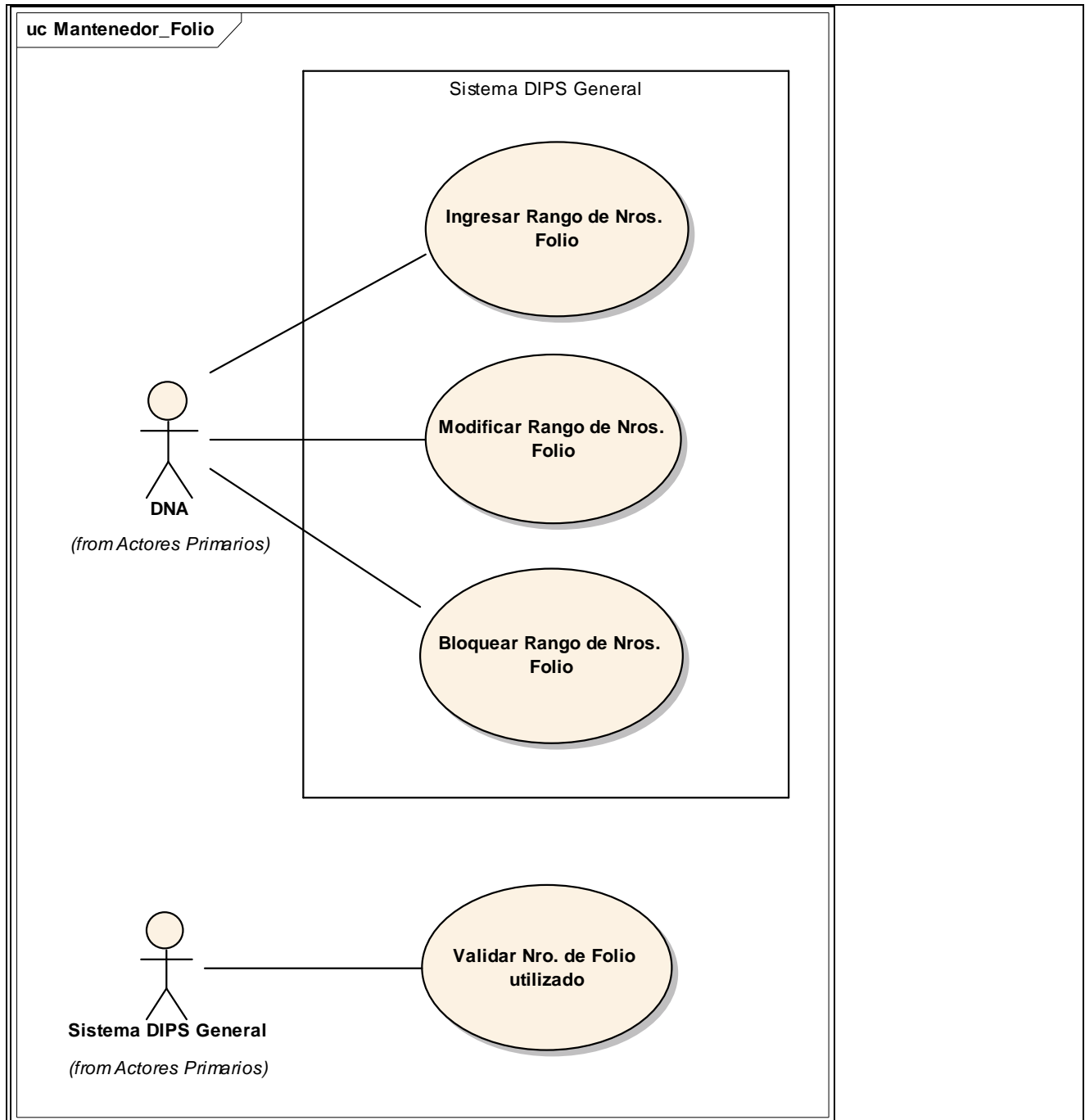
2.2.4.6 Prototipo de Caso de Uso: Anular Consignatario

Figura 2.2.32

2.2.4.7 Caso de Uso: Registrar Datos de Consignatario

Objetivo:		Permite registrar datos de dueño o consignatario que están siendo ingresados en declaración de ingreso DIPS General.
Escenarios:		
Flujo Básico	Flujo Normal	1. El sistema es invocado desde el caso de uso "Confeccionar DIPS General" del package "CU_Tramitacion_DIPS_General_1000" y recibe como información datos de dueño o consignatario asociado a DIPS General. 2. El sistema almacena datos de dueño o consignatario.
Flujo Alternativo	Dueño o Consignatario Nacional	2. Si se trata de dueño o consignatario nacional. 2.1 El sistema verifica si corresponde a dueño o consignatario nacional siendo RUT y valida que RUT este correcto. <ul style="list-style-type: none"> - Si RUT esta correcto el sistema almacena datos de dueño o consignatario tanto en la DIPS como en el mantenedor de consignatario. Los datos almacenados son nombre, dirección, comuna. - Si RUT esta incorrecto el sistema debe desplegar mensaje de error.
Flujo Alternativo	Dueño o Consignatario Extranjero	2. Si se trata de dueño o consignatario extranjero. 2.1 El sistema almacena datos de dueño o consignatario tanto en la DIPS como en el mantenedor de consignatario. Los datos almacenados son nombre, dirección y país.
Restricciones:		
Pre-Condición	Recibir datos de Consignatario	El sistema recibe datos de consignatario que deben ser registrados.

2.2.5 Diagrama Casos de Uso: Mantenedor Números de Folio



2.2.5.1 Caso de Uso: Ingresar Rango de Nros. Folio

Objetivo:	Este caso de uso permite ingresar números de folio repartidos para una cierta aduana. En los casos de Avanzada se debe especificar a cual corresponde. El ingreso debe realizarse a través de la Dirección Nacional de Aduanas (DNA).		
Escenarios:			
Flujo Básico	Flujo Normal	1. El actor debe indicar Aduana a la cual se va asignar rango de número de folio. 2. El actor debe indicar número inicial de rango de números de folio. 3. El actor debe indicar número final de rango de números de folio. 4. El actor solicita a sistema que guarde datos de rango de números de folio asignado a aduana.	
Flujo Alternativo	Error - Rango de números ha sido utilizado previamente	4. Si dentro del rango de números indicados existen números que han sido usados como número de identificación en DIPS General aceptadas, rechazadas o anuladas. 4.1 El sistema despliega mensaje indicando que dentro de rango a ingresar existen números de folio que ya han sido utilizados por DIPS General.	
Flujo Alternativo	Error - Rango de números incorrecto	4. Si los datos de rango de números esta incorrecto. - Si se ingresa número final de rango menor a número inicial de rango, el sistema deberá indicar error en rango indicado ya que número de rango final debe ser mayor a número de rango inicial. - Si formato de número de folio indicado en reglas de negocio no corresponde a números de rango se debe indicar error.	
Flujo Alternativo	Error - Rango de números bloqueados	4. Si se intenta ingresar rango de números bloqueados. 4.1 Si administrador trata de ingresar números de rango que han sido bloqueados el sistema deberá indicar error.	
Restricciones:			
Pre-Condición	Usuario Logeado	El usuario debe estar logeado y con permisos en el sistema.	
Post-Condición	Rango de Números de Folio ingresado	El Rango de números de folio ha sido ingresado en el sistema.	

2.2.5.2 Prototipo de Caso de Uso: Ingresar Rango de Nros. Folio

Servicio Nacional de Aduanas / Chile

Aduana	34 - VALPARAISO ▾		
Nro. Folio Inicial	<input type="text"/>	Nro. Folio Final	<input type="text"/>
<input type="button" value="Ingresar"/> <input type="button" value="Cancelar"/>			

Figura 2.2.33

2.2.5.3 Caso de Uso: Modificar Rango de Nros. Folio

Objetivo:	Este caso de uso permite a actor poder modificar cierto rango de números de folio de una Aduana a otra. La modificación debe realizarse a través de la Dirección Nacional de Aduanas (DNA).		
Escenarios:			
Flujo Básico	Flujo Normal	1. El actor debe seleccionar Aduana que se desea modificar. 2. El actor debe indicar nuevo número final de rango, los restantes número serán asignados a otra aduana. Siempre se asignarán los últimos números del rango, no podrá ser asignado los números del centro del rango. 3. El actor debe seleccionar a que Aduana será traspasado los números de folio. 4. El actor solicita a sistema sean traspasados el rango de números de folio indicado. 5. El sistema solicita confirmación desplegando mensaje con nombre de aduana y rango de números que serán traspasados. 6. El actor confirma traspaso de rango de números.	
Flujo Alternativo	Error - Rango indicado ha sido utilizado previamente	4. Si dentro del rango de números indicados existen números que han sido usados como número de identificación en DIPS General aceptadas, rechazadas o anuladas. 4.1 El sistema despliega mensaje indicando que dentro de rango a traspasar existen números de folio que ya han sido utilizados por DIPS General.	
Flujo Alternativo	Error - Número de rango indicado no pertenece a Aduana	4. Si el número indicado de rango a traspasar no pertenece a la Aduana origen indicada. 4.1 Si el número de folio de rango ha traspasar de una Aduana origen no corresponde a esa Aduana, el sistema indicará error.	
Flujo Alternativo	Error - Número de rango bloqueado	4. Si se intenta traspasar rango de números bloqueados. 4.1 Si administrador trata de traspasar números de rango que han sido bloqueados el sistema deberá indicar error.	
Restricciones:			
Pre-Condición	Usuario Logeado	El usuario debe estar logeado y con permisos en el sistema.	
Post-Condición	Rango de Número de Folio modificado	El Rango de números de folio ha sido modificado en el sistema.	

2.2.5.4 Prototipo de Caso de Uso: Modificar Rango de Nros. Folio

Servicio Nacional de Aduanas / Chile	
Aduana	VALPARAISO - 34 ▼
Rango Disponible en Aduana	5000001 - 5000100
Nro. Folio Final	
Aduana a traspasar	SELECCIONAR ▼
<div style="text-align: center;"> <input type="button" value="Aceptar"/> <input type="button" value="Cancelar"/> </div>	

Figura 2.2.34

2.2.5.5 Caso de Uso: Bloquear Rango de Nros. Folio

Objetivo:	Este caso de uso permite bloquear rango de números de folio, al bloquear estos números se impide sean utilizados como números provisorio para DIPS General. Los rangos de números de folio son bloqueados en casos como por ejemplo pérdida de folios antes de que lleguen a destino. El bloqueo debe realizarse a través de la Dirección Nacional de Aduanas (DNA).		
Escenarios:			
Flujo Básico	Flujo Normal	1. El actor indica número inicial de rango de números de folio. 2. El actor indica número final de rango de números de folio. 3. El actor solicita a sistema sean bloqueado números de folio que pertenecen a rango indicado. 4. El sistema indica que rango de números de folio fueron bloqueados.	
Flujo Alternativo	Error - Rango a bloquear posee números utilizados	3. Si dentro de rango de números de folio a bloquear existen números que han sido utilizados como número de identificación en DIPS General aceptadas, rechazadas o anuladas. 3.1 El sistema despliega mensaje indicando que números no pueden ser utilizados porque números fueron utilizados como número manual de aceptación en DIPS General.	
Flujo Alternativo	Error - Rango de números bloqueados	3. Si se intenta bloquear rango de números bloqueados. 3.1 Si administrador trata de bloquear números de rango que han sido bloqueados el sistema deberá indicar error.	
Restricciones:			
Pre-Condición	Usuario Logeado	El usuario debe estar logeado y con permisos en el sistema.	
Post-Condición	Rango de Números de Folio bloqueado	Rango de números de folio ha sido bloqueado en el sistema.	

2.2.5.6 Prototipo de Caso de Uso: Bloquear Rango de Nros. Folio

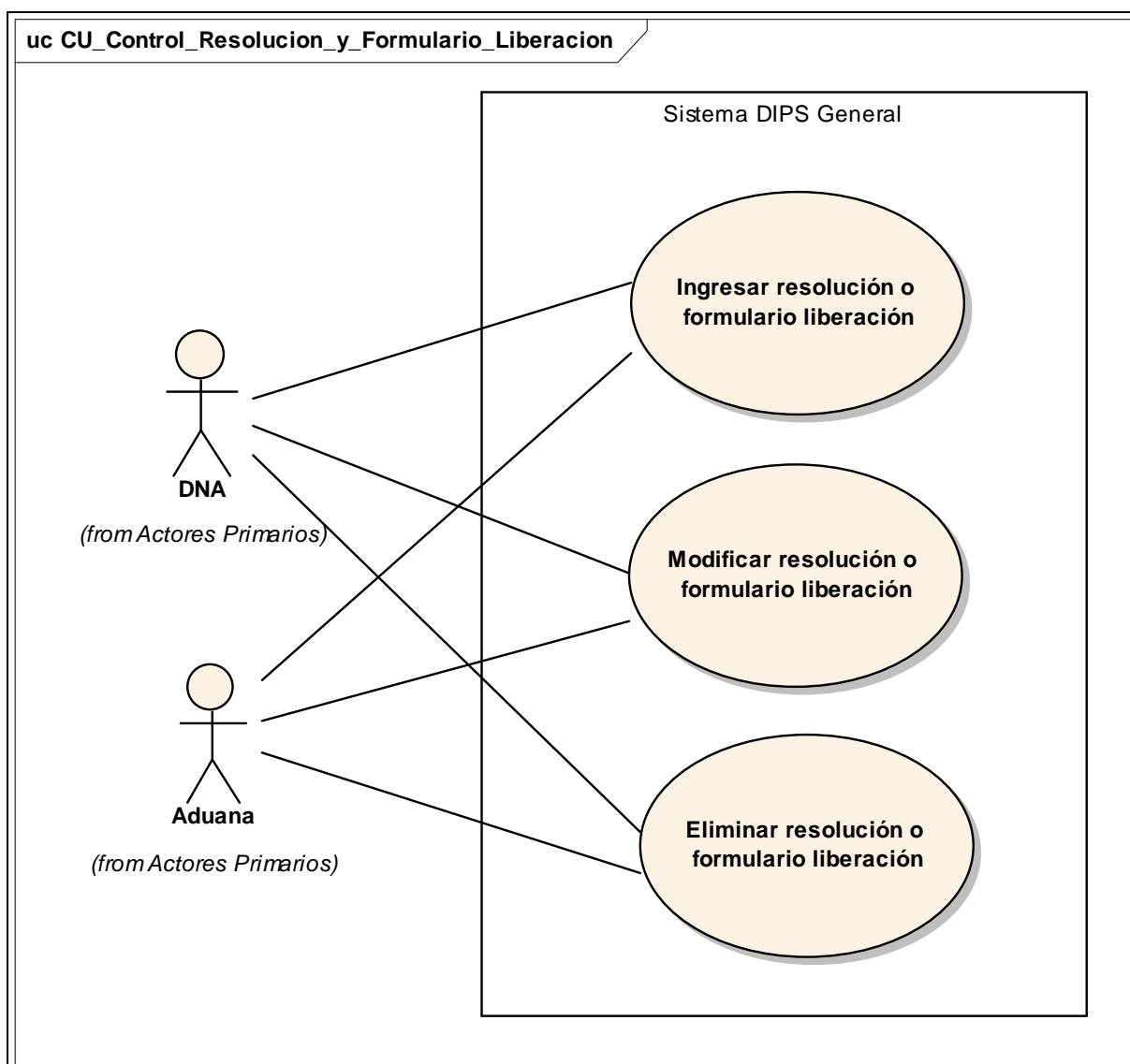
Servicio Nacional de Aduanas / Chile			
Nro. Folio Inicial	<input type="text"/>	Nro. Folio Final	<input type="text"/>
<input type="text"/>			
<input type="button" value="Bloquear"/> <input type="button" value="Cancelar"/>			

Figura 2.2.35

2.2.5.7 Caso de Uso: Validar Nro. de Folio utilizado

Objetivo:	Este caso de uso permite verificar que número de folio utilizado como número de identificación en forma manual en una DIPS General pertenezca a rango de números entregados en Aduana en la cual se confeccionó la DIPS.		
Escenarios:			
Flujo Básico	Flujo Normal	1. El sistema recibe como parámetro número de folio utilizado en DIPS General. 2. El sistema verifica que número de folio esté correcto y pertenezca a rango de números asignados a Aduana donde se confecciona la DIPS General. 3. El sistema indica que número de folio es correcto.	
Flujo Alternativo	Error - Número de Folio incorrecto	2. El sistema DIPS valida que número sea correcto 2.1 Si número de folio no corresponde a números que pertenecen a rango de números entregados a Aduana donde se confecciona DIPS General. 2.2 El sistema DIPS indica que número de folio es incorrecto.	
Restricciones:			

2.2.6 Diagrama Casos de Uso: Control Resolución y Formulario Liberación



2.2.6.1 Caso de Uso: Ingresar resolución o formulario liberación

Objetivo:	<p>Caso de uso que permite registrar resoluciones o formularios de liberación para organismos y funcionarios diplomáticos o internacionales.</p> <p>Deben ser registrados para validar autorización cuando se utilicen las partidas:</p> <ul style="list-style-type: none"> - 0005 - 0007 - 0030 - 0012
-----------	---

Ingreso de Partidas 0030.0100 y 0030.9900 lo realizará DNA y demás casos lo harán las Aduanas.		
Escenarios:		
Flujo Básico	Flujo Normal	<ol style="list-style-type: none"> 1. El actor solicita a sistema crear una nueva resolución o formulario de liberación. 2. El sistema asigna fecha en que se esta creando la resolución o formulario de liberación. 3. El actor ingresa RUT de organismo. 4. El actor ingresa Nombre de organismo. 5. El actor ingresa nombre de funcionario diplomático o internacional. 6. El actor debe verificar si se trata de una resolución o formulario de liberación: <ul style="list-style-type: none"> - Si se trata de resolución el actor debe ingresar número de resolución, fecha de resolución y fecha toma razón. - Si corresponde a formulario de liberación el actor deberá ingresar número de formulario de liberación y fecha de formulario de liberación. 7. El actor ingresa Valor FOB US\$ 8. El actor ingresa Valor Aduanero US\$ 9. El actor selecciona Aduana. 10. El actor solicita al sistema guarde los datos de nueva resolución o formulario de liberación. 11. El sistema guarda los datos de nueva resolución o formulario de liberación.
Flujo Alternativo	Error - Datos ingresados están incorrectos	<ol style="list-style-type: none"> 11. Si los datos ingresados contienen alguno de los siguientes errores: <ul style="list-style-type: none"> - RUT incorrecto - Fechas están incorrectas - No se ingresan todos los datos <p>El sistema debe indicar que hay error en los datos ingresados.</p>
Flujo Alternativo	Error - Ya se encuentra ingresado número de resolución o formulario de liberación	<ol style="list-style-type: none"> 11. Si número de resolución o formulario de liberación ya ha sido ingresado con anterioridad. <ol style="list-style-type: none"> 11.1 El sistema debe indicar que hay error ya que se encuentra registrado resolución o formulario de liberación.
Restricciones:		
Pre-Condición	Usuario Logeado	El usuario debe estar logeado y con permisos en el sistema.
Post-Condición	Resolución o Formulario de Liberación creado	La resolución o formulario de liberación ha sido creado en el sistema.

2.2.6.2 Prototipo de Caso de Uso: Ingresar resolución o formulario liberación

Servicio Nacional de Aduanas / Chile			
Solicitante			
RUT	<input type="text"/>	Fecha	22/05/2007
Nombre Organismo	<input type="text"/>		
Nombre Funcionario Diplomático o Internacional	<input type="text"/>		
Resolución o Formulario de Liberación			
Nro. de Resolución	<input type="text"/>	Fecha de Resolución	<input type="text"/>
Fecha Toma Razón	<input type="text"/>		
Nro. Formulario de Liberación	<input type="text"/>	Fecha Formulario de Liberación	<input type="text"/>
Valor FOB US\$	<input type="text"/>	Valor Aduanero	<input type="text"/>
Nro. DIPS	<input type="text"/>	Fecha de DIPS	<input type="text"/>
<input type="button" value="Aceptar"/> <input type="button" value="Cancelar"/>			

Figura 2.2.36

2.2.6.3 Caso de Uso: Modificar resolución o formulario liberación

Objetivo:		<p>Caso de uso que permite modificar los datos de la resolución o del formulario de liberación. En el caso que la resolución o formulario de liberación se encuentre asociado a una DIPS los datos no podrán ser modificados.</p> <p>Modificación de Partidas 0030.0100 y 0030.9900 lo realizará DNA y demás casos lo harán las Aduanas.</p>
Escenarios:		
Flujo Básico	Flujo Normal	<ol style="list-style-type: none"> 1. El actor selecciona filtro de búsqueda número de resolución. 2. El actor ingresa número de resolución. 3. El sistema valida que resolución no se encuentre asociada a ninguna DIPS. 4. El actor modifica los datos de la resolución. Todos los campos de la resolución pueden ser modificados. 5. El actor solicita al sistema que guarde los datos modificados. 6. El sistema guarda los datos modificados.
Flujo Alternativo	Filtro de búsqueda por número de formulario de liberación	<ol style="list-style-type: none"> 1. El actor selecciona filtro de búsqueda número de formulario de liberación. 2. El actor ingresa número de formulario de liberación. 3. El sistema valida que formulario de liberación no se encuentre asociada a ninguna DIPS.

		4. El actor modifica los datos del formulario de liberación. Todos los campos del formulario de liberación pueden ser modificados. 5. El actor solicita al sistema que guarde los datos modificados. 6. El sistema guarda los datos modificados.
Flujo Alternativo	Filtro de búsqueda por RUT	1. El actor selecciona filtro de búsqueda por RUT. 2. El actor ingresa RUT. 2.1. El sistema despliega listado de resoluciones y formularios de liberación asociados a RUT indicado. 2.2. El actor selecciona resolución o formulario de liberación que desea eliminar. 3. El sistema valida que resolución no se encuentre asociada a ninguna DIPS. 4. El actor modifica los datos de la resolución o formulario de liberación. 5. El actor solicita al sistema que guarde los datos modificados. 6. El sistema guarda los datos modificados.
Flujo Alternativo	Error - No se encontró resolución o formulario de liberación según filtro	2. El sistema no encuentra en registro número de resolución o formulario de liberación según filtro. - Si el sistema no encuentra resolución o formulario de liberación a partir de filtro indicado por actor, el sistema deberá desplegar mensaje indicando el error.
Flujo Alternativo	Error - Resolución o Formulario de liberación se encuentra asociada a DIPS	2. El sistema valida si la resolución o formulario de liberación se encuentra asociada a una DIPS: - Si resolución o formulario de liberación se encuentra asociada a una DIPS el sistema deberá indicar el error.
Restricciones:		
Pre-Condición	Usuario Logeado	El usuario debe estar logeado y con permisos en el sistema.
Post-Condición	Resolución o Formulario de Liberación modificada	La resolución o formulario de liberación ha sido modificado en el sistema.

2.2.6.4 Prototipo de Caso de Uso: Modificar resolución o formulario liberación

Servicio Nacional de Aduanas / Chile

☒ Resolución
 ☐ Formulario de Liberación
 ☐ RUT

Hro. Resolución 22324234

Figura 2.2.37

Servicio Nacional de Aduanas / Chile

☐ Resolución
 ☒ Formulario de Liberación
 ☐ RUT

Hto. Formulario de Liberación

Figura 2.2.38

Servicio Nacional de Aduanas / Chile

☐ Resolución
 ☐ Formulario de Liberación
 ☒ RUT

RUT

Número de Resolución	RUT	Organismo	Fecha Resolución	DIPS General	Fecha DIPS
212233	84912700-4	Organismo_1	20/03/2007	332452528	22/03/2007
244446	84912700-4	Organismo_1	11/05/2007		
271289	84912700-4	Organismo_1	27/07/2007	353453535	28/07/2007

Figura 2.2.39

2.2.6.5 Caso de Uso: Eliminar resolución o formulario liberación

Objetivo:	Caso de uso que permite eliminar una resolución o formulario de liberación. En el caso que la resolución o formulario de liberación se encuentre asociado a una DIPS no podrá ser eliminada. Eliminación de Partidas 0030.0100 y 0030.9900 lo realizará DNA y demás casos lo harán las Aduanas.		
Escenarios:			
Flujo Básico	Flujo Normal	1. El actor selecciona filtro de búsqueda número de resolución. 2. El actor ingresa número de resolución. 3. El sistema valida que resolución no se encuentre asociada a ninguna DIPS. 4. El sistema pide confirmación a actor si desea realizar la eliminación. 5. El actor confirma eliminación. 6. El sistema indica que se ha realizado la eliminación.	
Flujo Alternativo	Filtro de búsqueda por número de formulario de liberación	1. El actor selecciona filtro de búsqueda número de formulario de liberación. 2. El actor ingresa número de formulario de liberación. 3. El sistema valida que formulario de liberación no se encuentre asociada a ninguna DIPS. 4. El sistema pide confirmación a actor si desea realizar la eliminación. 5. El actor confirma eliminación. 6. El sistema indica que se ha realizado la eliminación.	
Flujo Alternativo	Filtro de búsqueda por RUT	1. El actor selecciona filtro de búsqueda por RUT. 2. El actor ingresa RUT. 2.1. El sistema despliega listado de resoluciones y formularios de liberación asociados a RUT indicado. 2.2. El actor selecciona resolución o formulario de liberación que desea eliminar. 3. El sistema valida que resolución no se encuentre asociada a ninguna DIPS. 4. El sistema pide confirmación a actor si desea realizar la eliminación. 5. El actor confirma eliminación. 6. El sistema indica que se ha realizado la eliminación.	
Flujo Alternativo	Error - No se encontró resolución o formulario de liberación según filtro	2. El sistema no encuentra en registro número de resolución o formulario de liberación según filtro. - Si el sistema no encuentra resolución o formulario de liberación a partir de filtro indicado por actor, el sistema deberá desplegar mensaje indicando el error.	
Flujo Alternativo	Error - Resolución o Formulario de liberación se encuentra asociada a DIPS	3. El sistema valida si la resolución o formulario de liberación se encuentra asociada a una DIPS: - Si resolución o formulario de liberación se encuentra asociada a una DIPS el sistema deberá indicar el error.	
Restricciones:			
Pre-Condición	Usuario Logeado	El usuario debe estar logeado y con permisos en el sistema.	
Post-Condición	Resolución o	La resolución o formulario de liberación ha sido	

	Formulario de Liberación eliminado del sistema.
--	---

2.2.6.6 Prototipo de Caso de Uso: Eliminar resolución o formulario liberación

Servicio Nacional de Aduanas / Chile

☒ Resolución
 ☐ Formulario de Liberación
 ☐ RUT

Nro. Resolución 22324234

Figura 2.2.40

Servicio Nacional de Aduanas / Chile

☐ Resolución
 ☒ Formulario de Liberación
 ☐ RUT

Nro. Formulario de Liberación 334535

Figura 2.2.41

Servicio Nacional de Aduanas / Chile

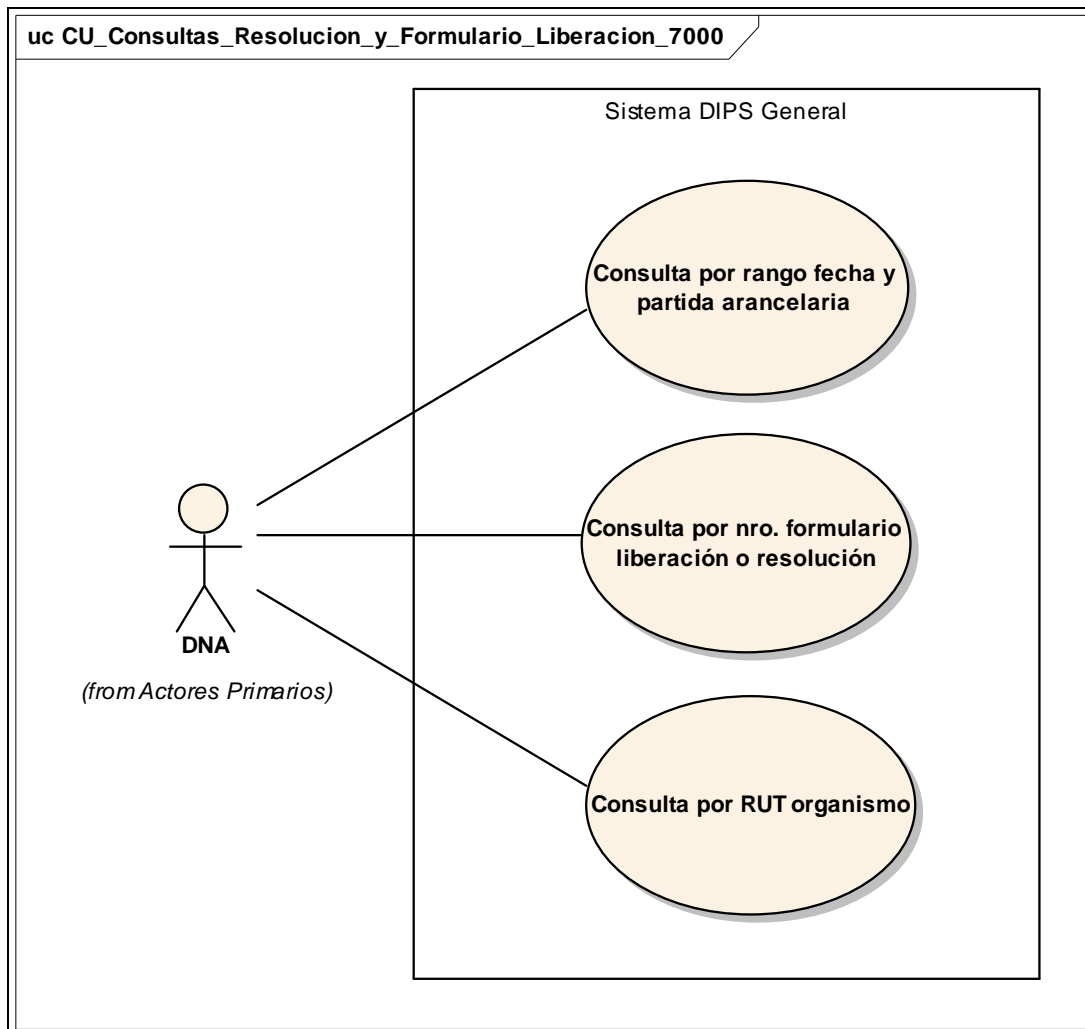
☐ Resolución
 ☐ Formulario de Liberación
 ☒ RUT

RUT 84912700-4

Número de Resolución	RUT	Organismo	Fecha Resolución	DIPS General	Fecha DIPS
212233	84912700-4	Organismo_1	20/03/2007	332452528	22/03/2007
244446	84912700-4	Organismo_1	11/05/2007		
271289	84912700-4	Organismo_1	27/07/2007	353453535	28/07/2007

Figura 2.2.42

2.2.7 Diagrama Casos de Uso: Consultas Resolución y Formulario Liberación



2.2.7.1 Caso de Uso: Consulta por rango fecha y partida arancelaria

Objetivo:	<p>Consulta que permite tener un informe estadístico de DIPS que contengan las partidas 0005, 0007, 0030 o 0012.</p> <p>En el informe se indicará:</p> <ul style="list-style-type: none"> - Número de DIPS por cada una de estas partidas - Valor FOB total por cada partida - Valor Aduanero por cada partida <p>El resultado de esta consulta debe tener la opción de ser impreso en archivo Excel.</p>
Escenarios:	

Flujo Básico	Flujo Normal	<p>1. El actor ingresa filtros fecha inicio y fecha final de rango de fechas a buscar.</p> <p>2. El actor indica si desea buscar en una Aduana específica o en Todas.</p> <p>3. El actor indica si desea buscar una partida arancelaria específica o todas (0005, 0007, 0030 o 0012).</p> <p>4. El sistema despliega informe estadístico:</p> <ul style="list-style-type: none"> - Si se indicó mostrar la información de todas las partidas arancelarias el informe deberá desplegar listado de partidas indicando por cada partida: número de DIPS por cada partida, valor FOB y valor aduanero. - Si se indicó una única partida arancelaria el informe deberá desplegar de esa partida arancelaria: número de DIPS que incluyen esa partida, valor FOB y valor aduanero.
Flujo Alternativo	Error - No se encontraron resoluciones o formularios que cumplan con filtro	<p>4. El sistema no encuentra resoluciones o formularios de liberación que cumplan con los filtros indicados.</p> <p>4.1 El sistema indica que no ha encontrado resoluciones o formularios de liberación que cumplan con los filtros indicados por actor.</p>
Restricciones:		
Pre-Condición	Usuario Logeado	El usuario debe estar logeado y con permisos en el sistema.
Post-Condición	Desplegar informe estadístico de partidas 0005, 0007, 0030 y 0012	Se despliega informe estadístico con número de DIPS, valor FOB y valor aduanero que pertenecen a partidas 0005, 0007, 0030 y 0012 o una específica de éstas.

2.2.7.2 Prototipo de Caso de Uso: Consulta por rango fecha y partida arancelaria

Fecha Inicial (*)

Fecha Final (*)

Aduana

TODOS

Partida Arancelaria

TODOS

(*) Campos Obligatorios

Buscar



Partidas Arancelarias	Nro. de DIPS	Valor FOB	Valor Aduanero
Partida Arancelaria 0005	7	123.43	3423.89
Partida Arancelaria 0007	5	433.90	2321.32
Partida Arancelaria 0030	8	5432.98	5544.93
Partida Arancelaria 0012	2	234.23	2313.21
Total	22	6224.54	13603.35

Figura 2.2.43

2.2.7.3 Caso de Uso: Consulta por nro. formulario liberación o resolución

Objetivo:	Consulta que despliega resolución o formulario de liberación a partir de número indicado por actor, que correspondan a partidas 0005, 0007, 0030 o 0012.	
	El resultado de esta consulta debe tener la opción de ser impreso en archivo Excel.	
Escenarios:		
Flujo Básico	Flujo Normal	1. El actor indica número de resolución a buscar 2. El sistema despliega resolución que corresponde a número indicado por actor.
Flujo Alternativo	Búsqueda de Formulario de Liberación	1. El actor indica número de formulario de liberación a buscar 2. El sistema despliega formulario de liberación que corresponde a número indicado por actor.
Flujo Alternativo	Error - No se encontró resolución o formulario de liberación que cumplan con filtro	2. El sistema no encuentra resolución o formulario de liberación que cumplan con número indicado. 2.1 El sistema indica que no ha encontrado resolución o formulario de liberación que cumplan con el número indicado por actor.
Restricciones:		
Pre-Condición	Usuario Logeado	El usuario debe estar logeado y con permisos en el sistema.
Post-Condición	Desplegar resolución o formulario de liberación	Se despliega resolución o formulario de liberación a partir de número indicado por actor.

2.2.7.4 Prototipo de Caso de Uso: Consulta por nro. formulario liberación o resolución


Número	RUT	Organismo	Fecha	DIPS General	Fecha DIPS
<u>212233</u>	84912700-4	Organismo_1	20/03/2007	<u>332452528</u>	22/03/2007

Figura 2.2.44

2.2.7.5 Caso de Uso: Consulta por RUT organismo

Objetivo:	Consulta que busca resoluciones o formularios de liberación que estén asociados a RUT de organismo indicado por actor.	
El resultado de esta consulta debe tener la opción de ser impreso en archivo Excel.		
Escenarios:		
Flujo Básico	Flujo Normal	1. El actor ingresa RUT de organismo. 2. El actor ingresa fecha inicial y fecha final de rango de fechas a buscar. 3. El sistema despliega resoluciones y formularios de liberación que estén asociados a RUT indicado y que hayan sido creados dentro de rango de fechas indicado.
Flujo Alternativo	Error - No se encontraron resoluciones o formularios de liberación que cumplan filtro	3. El sistema no encuentra resoluciones o formularios de liberación que cumplan con los filtros indicados. 3.1 El sistema indica que no ha encontrado resoluciones o formularios de liberación que cumplan con los filtros indicados por actor.
Restricciones:		
Pre-Condición	Usuario Logeado	El usuario debe estar logeado y con permisos en el sistema.
Post-Condición	Desplegar resoluciones y formularios liberación asociados a RUT	Se despliega listado de resoluciones y formularios de liberación que se encuentren asociados a RUT indicados y que estén dentro de rango de fechas de filtro.

2.2.7.6 Prototipo de Caso de Uso: Consulta por RUT organismo

Servicio Nacional de Aduanas / Chile

RUT (*)

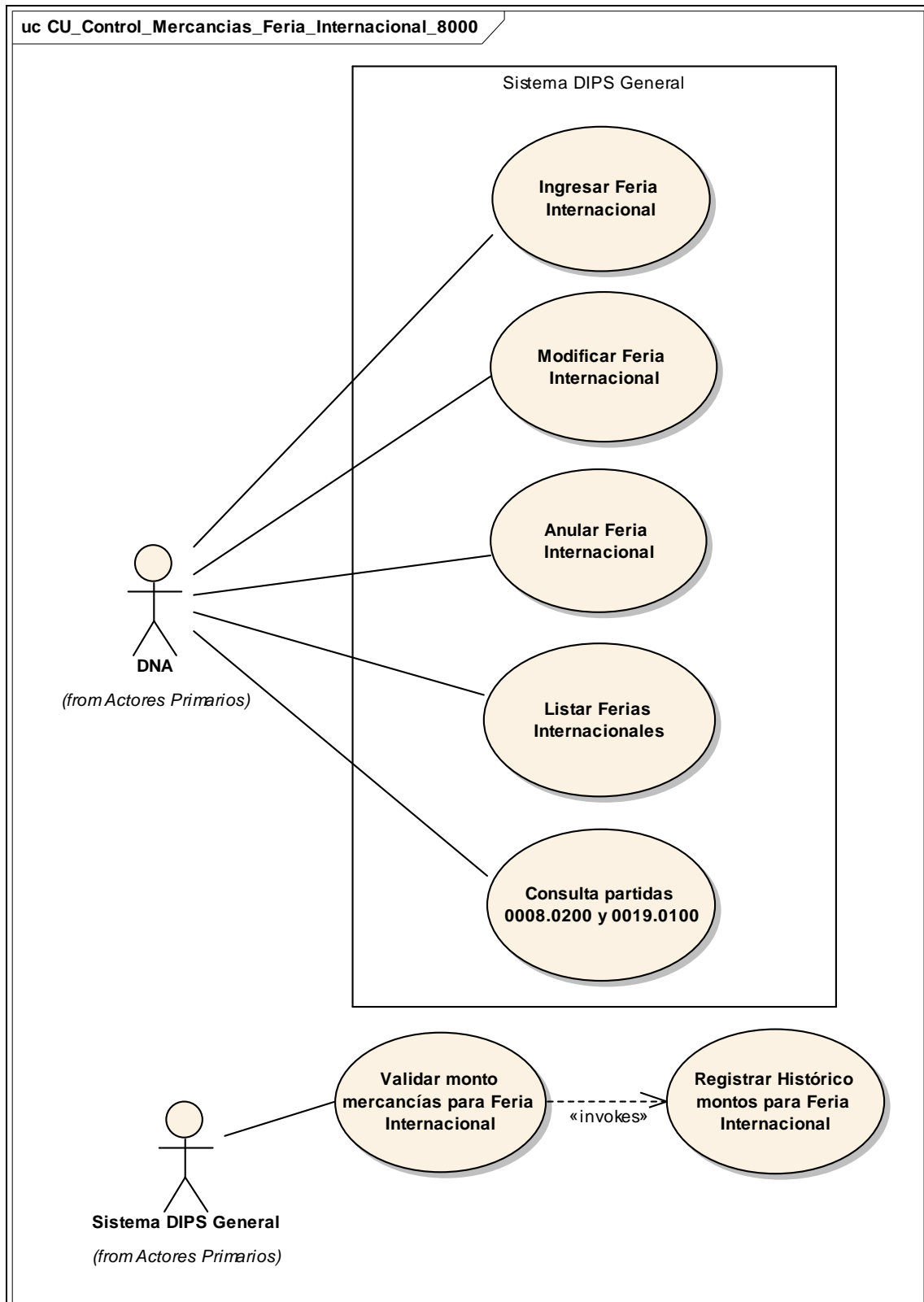
Fecha Inicial (*) **Fecha Final (*)**

(*) Campo Obligatorio

Número de Resolución / Formulario de Liberación	Tipo	RUT	Organismo	Fecha Resolución / Formulario de Liberación	DIPS General	Fecha DIPS
212233	Resolución	84912700-4	Organismo_1	20/03/2007	332452528	22/03/2007
344446	Formulario de Liberación	84912700-4	Organismo_1	11/05/2007		
271289	Resolución	84912700-4	Organismo_1	27/07/2007	353453535	28/07/2007

Figura 2.2.45

2.2.8 Diagrama Casos de Uso: Control Mercancías Feria Internacional



2.2.8.1 Caso de Uso: Ingresar Feria Internacional

Objetivo:		Caso de uso que permite ingresar feria internacional. Ingreso de datos es realizado por DNA.
Escenarios:		
Flujo Básico	Flujo Normal	1. El actor solicita al sistema crear una nueva feria internacional. 2. El actor indica fecha en que se entra en vigencia feria internacional. 3. El actor indica fecha en que finaliza vigencia de feria internacional. 4. El actor ingresa nombre de feria internacional. 5. El actor ingresa observaciones con respecto a feria internacional. 6. El actor solicita al sistema que guarde datos de nueva feria internacional. 7. El sistema valida datos ingresados. 8. El sistema indica que ha guardado datos de feria internacional.
Flujo Alternativo	Error - Datos ingresados incorrectamente	7. Si los datos ingresados no son correctos, ya sea por: - Falta ingresar fecha - Falta ingresar nombre - Fecha mal ingresada 7.1 El sistema deberá indicar que los datos ingresados están incorrectos.
Restricciones:		
Pre-Condición	Usuario Logeado	El usuario debe estar logeado y con permisos en el sistema.
Post-Condición	Feria Internacional creada	Feria Internacional ha sido creada en el sistema.

2.2.8.2 Prototipo de Caso de Uso: Ingresar Feria Internacional

Servicio Nacional de Aduanas / Chile

Fecha Inicio	<input type="text"/>		Fecha Término	<input type="text"/>	
Nombre Feria Internacional	<input type="text"/>				
Observaciones	<input type="text"/>				

Figura 2.2.46

2.2.8.3 Caso de Uso: Modificar Feria Internacional

Objetivo:		Caso de uso que permite modificar datos de feria internacional.
Escenarios:		
Flujo Básico	Flujo Normal	1. El actor indica rango de fechas como filtro de búsqueda de ferias internacionales y pide a sistema desplegar listado. 2. El sistema despliega listado de ferias internacionales que se realicen dentro del rango de fechas indicado por actor. 3. El actor selecciona feria internacional que desea modificar. 4. El sistema valida que feria internacional no ha sido asociada a una o más DIPS General. 5. El actor realiza modificación a datos de feria internacional, podrá modificar fecha y nombre de feria internacional. 6. El actor solicita al sistema que guarde los datos modificados de feria internacional. 7. El sistema guarda los datos modificados de feria internacional.
Flujo Alternativo	Error - No se encontraron ferias dentro de rango de fecha	2. El sistema no encuentra ferias internacionales que están planificadas dentro del rango de fechas indicado. 2.2 Si sistema no encuentra ferias internacionales dentro de rango de fechas deberá desplegar mensaje indicándolo.
Flujo Alternativo	Error - Feria Internacional esta asociada a DIPS	4. Si feria internacional ha sido asociada a una o más DIPS no podrán ser modificados los datos de ésta. 4.1 Si sistema verifica que datos de feria internacional han sido utilizados por una o más DIPS General deberá desplegar mensaje con error.
Restricciones:		
Pre-Condición	Usuario Logeado	El usuario debe estar logeado y con permisos en el sistema.
Post-Condición	Feria Internacional modificada	Los datos de Feria Internacional han sido modificados.

2.2.8.4 Prototipo de Caso de Uso: Modificar Feria Internacional

Fecha Inicial (*)	21/05/2007		Fecha Final (*)	12/06/2007	
Estado	TODOS				
(*) Campos Obligatorios					
<input type="button" value="Buscar"/>					

Fecha Inicio Feria	Fecha Término Feria	Nombre Feria	Estado	Observaciones
21/05/2007	22/05/2007	Feria Internacional 1	Ingresada	Observaciones referidas a feria internacional
22/05/2007	25/05/2007	Feria Internacional 2	Ingresada	
22/05/2007	27/05/2007	Feria Internacional 3	Anulada	Observaciones referidas a feria internacional

Figura 2.2.47

2.2.8.5 Caso de Uso: Anular FERIA Internacional

Objetivo:		Caso de uso que permite anular feria internacional. Elimina sólo en forma lógica los datos de feria internacional indicada por actor.
Escenarios:		
Flujo Básico	Flujo Normal	1. El actor indica rango de fechas como filtro de búsqueda de ferias internacionales y pide a sistema desplegar listado. 2. El sistema despliega listado de ferias internacionales que se realicen dentro del rango de fechas indicado por actor. 3. El actor selecciona feria internacional que desea modificar. 4. El sistema valida que feria internacional no ha sido asociada a una o más DIPS General. 5. El actor solicita al sistema que anule feria internacional. 6. El sistema anula datos de feria internacional.
Flujo Alternativo	Error - No se encontraron ferias dentro de rango de fecha	2. El sistema no encuentra ferias internacionales que están planificadas dentro del rango de fechas indicado. 2.2 Si sistema no encuentra ferias internacionales dentro de rango de fechas deberá desplegar mensaje indicándolo.
Flujo Alternativo	Error - Feria Internacional esta asociada a DIPS	4. Si feria internacional ha sido asociada a una o más DIPS no podrá ser anulada. 4.1 Si sistema verifica que datos de feria internacional han sido utilizados por una o más DIPS General deberá desplegar mensaje con error.
Restricciones:		
Pre-Condición	Usuario Logeado	El usuario debe estar logeado y con permisos en el sistema.
Post-Condición	Feria Internacional ha sido anulada	Feria Internacional ha sido anulada en forma lógica de los registros.

2.2.8.6 Prototipo de Caso de Uso: Anular FERIA Internacional

Fecha Inicial (*)	21/05/2007		Fecha Final (*)	12/06/2007	
Estado	TODOS				
(*) Campos Obligatorios					
<input type="button" value="Buscar"/>					

Fecha Inicio Feria	Fecha Término Feria	Nombre Feria	Estado	Observaciones
21/05/2007	22/05/2007	Feria Internacional 1	Ingresada	Observaciones referidas a feria internacional
22/05/2007	25/05/2007	Feria Internacional 2	Ingresada	
22/05/2007	27/05/2007	Feria Internacional 3	Anulada	Observaciones referidas a feria internacional

Figura 2.2.48

2.2.8.7 Caso de Uso: Listar Ferias Internacionales

Objetivo:		Caso de uso que permite listar ferias internacionales a partir de filtros indicados.
Escenarios:		
Flujo Básico	Flujo Normal	1. El actor indica rango de fechas como filtro de búsqueda de ferias internacionales y pide a sistema desplegar listado. 2. El sistema validará fecha de vigencia de la feria y revisará cuales están dentro de rango de fechas indicado por actor. El sistema despliega listado de ferias internacionales que se realicen dentro del rango de fechas indicado por actor.
Flujo Alternativo	Error - No se encontraron ferias dentro de rango de fecha	2. El sistema no encuentra ferias internacionales que están planificadas dentro del rango de fechas indicado. 2.2 Si sistema no encuentra ferias internacionales dentro de rango de fechas deberá desplegar mensaje indicándolo.
Restricciones:		
Pre-Condición	Usuario Logeado	El usuario debe estar logeado y con permisos en el sistema.
Post-Condición	Desplegar listado de Ferias Internacionales	Se despliega listado de ferias internacionales a partir de filtros indicados.

2.2.8.8 Prototipo de Caso de Uso: Listar Ferias Internacionales

Fecha Inicial (*)	21/05/2007	Fecha Final (*)	30/05/2007
Estado	<div>TODOS</div>		
(*) Campos Obligatorios			
<div>Buscar</div>			



Fecha Inicio Vigencia	Fecha Término Vigencia	Nombre Feria	Estado	Observaciones
21/05/2007	27/05/2007	Feria Internacional 1	Ingresada	Observaciones referidas a feria internacional
23/05/2007	24/05/2007	Feria Internacional 2	Ingresada	
25/05/2007	29/05/2007	Feria Internacional 3	Anulada	Observaciones referidas a feria internacional

Figura 2.2.49

2.2.8.9 Caso de Uso: Consulta partidas 0008.0200 y 0019.0100

Objetivo:	Consulta que despliega datos de DIPS General asociadas a partidas 0008.0200 y 0019.0100 correspondiente a mercancías traídas a ferias internacionales. Estas serán filtradas por rango de fechas y opcionalmente por RUT indicado por actor.	
	El resultado de esta consulta debe tener la opción de ser impreso en archivo Excel.	
Escenarios:		
Flujo Básico	Flujo Normal	<div>1. El actor ingresa filtros fecha inicio y fecha final de rango de fechas a buscar. Se buscará todas las DIPS con fecha de aceptación que se encuentre dentro de rango de fecha.</div> <div>2. El actor indica si desea buscar una partida arancelaria específica o todas (0008.0200 o 0019.0100).</div> <div>3. El sistema despliega informe estadístico:<div><div>- Si se indicó mostrar información de todas las partidas arancelarias el informe deberá desplegar listado de partidas indicando por cada partida los datos de franquicia: RUT, Empresa, Partidas Arancelarias, Aduana, Nro. DIPS, Fecha DIPS, Feria Internacional, Valor FOB US\$, Valor Aduanero US\$.</div><div>- Si se indicó una única partida arancelaria el informe deberá desplegar de esa partida arancelaria los datos de franquicia: RUT, Empresa, Aduana, Nro. DIPS, Fecha DIPS, Feria Internacional, Valor FOB US\$, Valor Aduanero US\$.</div></div></div>
Flujo Alternativo	Filtro de búsqueda RUT	<div>1. El actor opcionalmente puede ingresar como filtro RUT de empresa que utilizó franquicia.</div> <div>1.1. El actor indica RUT de empresa además de los otros filtros.</div> <div>2. El actor indica si desea buscar una partida arancelaria específica o todas (0008.0200 o 0019.0100).</div> <div>3. El sistema despliega informe estadístico:<div><div>- Si se indicó mostrar información de todas las partidas arancelarias el informe deberá desplegar listado de partidas indicando por cada partida los datos de franquicia: Empresa, Partidas Arancelarias, Aduana, Nro. DIPS, Fecha DIPS, Feria Internacional, Valor FOB US\$, Valor Aduanero US\$.</div><div>- Si se indicó una única partida arancelaria el informe deberá desplegar de esa partida arancelaria los datos de franquicia: Empresa, Aduana, Nro. DIPS, Fecha DIPS, Feria Internacional, Valor FOB US\$, Valor Aduanero US\$.</div></div></div>
Flujo Alternativo	Filtro de búsqueda Aduana	<div>1. El actor opcionalmente puede ingresar como filtro Aduana donde se utilizó franquicia.</div> <div>1.1. El actor selecciona Aduana, además de los otros filtros.</div> <div>2. El actor indica si desea buscar una partida arancelaria específica o todas (0008.0200 o 0019.0100).</div> <div>3. El sistema despliega informe estadístico:<div><div>- Si se indicó mostrar información de todas las partidas arancelarias el informe deberá desplegar listado de partidas indicando por cada partida los datos de franquicia: RUT, Empresa, Partidas Arancelarias, Nro. DIPS, Fecha DIPS, Feria Internacional, Valor FOB US\$, Valor Aduanero US\$.</div><div>- Si se indicó una única partida arancelaria el informe deberá desplegar de esa partida arancelaria los datos de franquicia: RUT, Empresa, Nro. DIPS, Fecha DIPS, Feria Internacional, Valor FOB US\$, Valor Aduanero US\$.</div></div></div>

Flujo Alternativo	Error - No se encontraron franquicias	3. El sistema no encuentra ninguna DIPS General según filtros indicados que incluyan partidas 0008.0200 o 0019.0100. 3.1 El sistema indica que no ha encontrado DIPS General que incluyan partidas 0008.0200 o 0019.0100 que cumplan con los filtros indicados por actor.
Restricciones:		
Pre-Condición	Usuario Logeado	El usuario debe estar logeado y con permisos en el sistema.
Post-Condición	Desplegar datos de franquicia	Se despliega datos de franquicia de partidas 0008.0200 y 0019.0100 a partir de filtros indicados por actor.

2.2.8.10 Prototipo de Caso de Uso: Consulta partidas 0008.0200 y 0019.0100

RUT	Empresa	Partidas Arancelarias	Aduana	Nro. de DIPS	Fecha DIPS	Feria Internacional	Valor FOB US\$	Valor Aduanero US\$
84912700-4	Empresa 1	0008.0200	VALPARAISO	332452528	22/03/2007	Feria Internacional1	123.43	100.21
84912700-4	Empresa 1	0019.0100	IGUIQUE			Feria Internacional2	433.90	300.32
33333333-3	Empresa 2	0019.0100	VALPARAISO	353453535	28/07/2007	Feria Internacional2	234.45	234.12

Figura 2.2.50

2.2.8.11 Caso de Uso: Validar monto mercancías para Feria Internacional

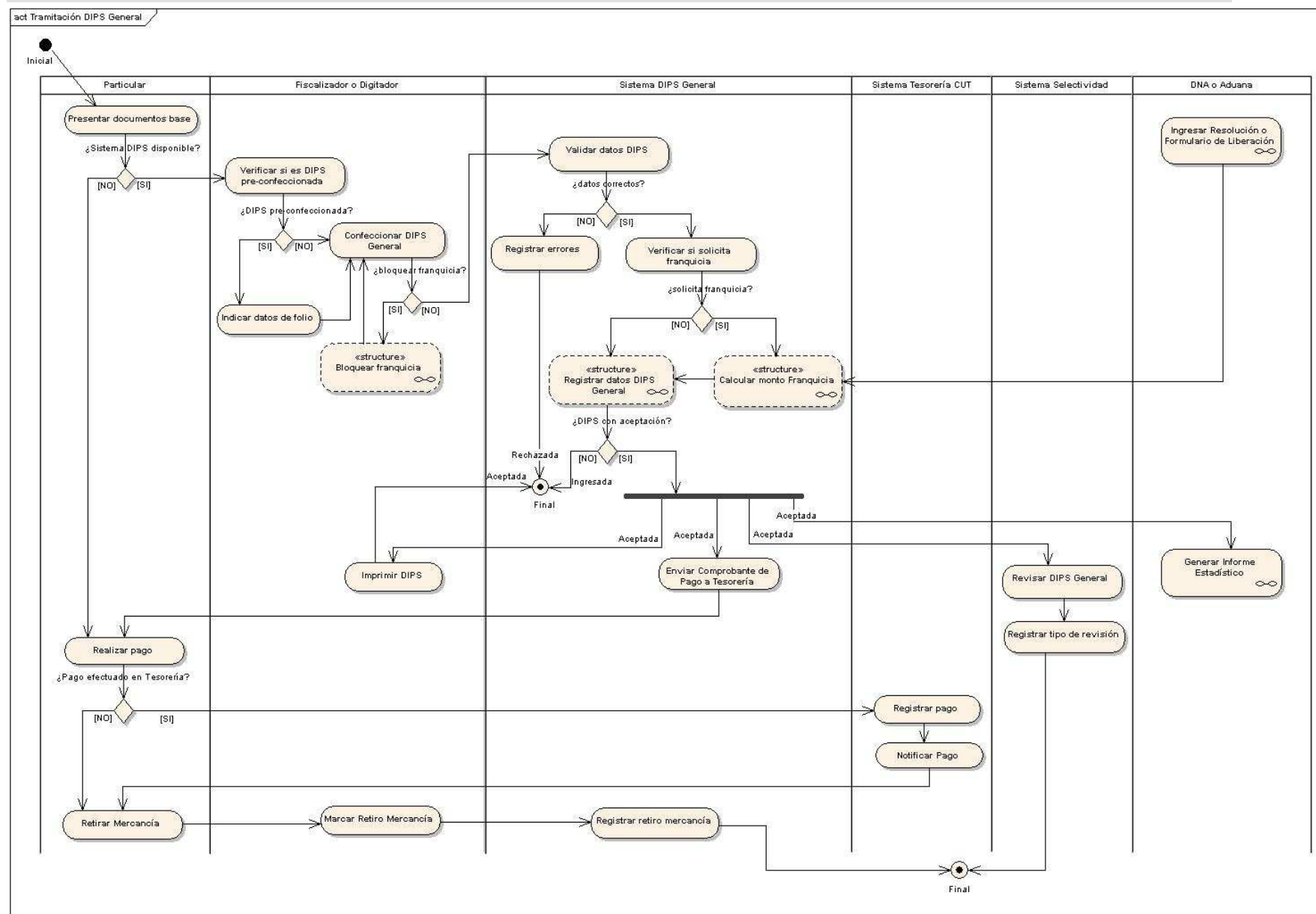
Objetivo:	Caso de uso que permite validar que valor de mercancías para Partidas 0008.0200 y 0019.0100 no sobrepase el valor permitido por cada feria internacional en la cual participa expositor, es decir debe controlar montos correspondientes por expositor y por feria internacional.	
Escenarios:		
Flujo Básico	Flujo Normal	1. El sistema es invocado desde el caso de uso "Confeccionar DIPS General" del package "CU_Tramitacion_DIPS_General_1000" y recibe información de DIPS General. 2. El sistema valida datos recibidos y verifica si corresponde a partida 0008.0200 o la partida 0019.0100 3. El sistema verifica que montos declarados en DIPS General por expositor no sobrepasen la cantidad permitida por cada feria internacional. 4. El sistema invoca el caso de uso "Registrar Histórico montos para Feria Internacional" del package: "CU_Control_Mercancias_Feria_Internacional_8000".
Flujo Alternativo	Error - Monto de mercancías sobrepasa	2. Si mercancías declaradas por un expositor específico para una feria internacional sobrepasan la cantidad permitida 2.1 El sistema deberá desplegar error informando que sobrepasó valor permitido por feria internacional.

	cantidad permitida	
Restricciones:		
Pre-Condición	Recibir datos de valor de mercancías	Debe recibir información de monto utilizado en mercancías declarada por expositor para feria internacional.

2.2.8.12 Caso de Uso: Registrar Histórico montos para Feria Internacional

Objetivo:	Este caso de uso registra montos de mercancías importadas para ferias internacionales. Con este registro histórico se podrá llevar a cabo control de montos por expositor y por feria internacional.		
Escenarios:			
Flujo Básico	Flujo Normal	1. El sistema es invocado desde el caso de uso "Validar monto mercancías para Feria Internacional" del package: "CU_Control_Mercancias_Feria_Internacional_8000" y recibe como información datos de DIPS General. 2. El sistema valida datos recibidos y verifica si corresponde a partida 0008.0200 o la partida 0019.0100 3. El sistema registra datos asociados a mercancías importadas para feria internacional, por cada ítem de mercancía de la DIPS: 3.1 El sistema registra RUT de expositor 3.2 El sistema registra nombre de expositor 3.3 El sistema registra valor FOB en US\$ 3.4 El sistema registra valor aduanero en US\$ 3.5 El sistema registra nro. y fecha DIPS General 3.6 El sistema registra feria internacional 3.7 El sistema registra aduana 3.8 El sistema registra partida arancelaria	
Restricciones:			
Pre-Condición	Recibir datos de mercancía declaradas de DIPS	Recibir datos de mercancía importadas para feria internacional declaradas en cada ítem de DIPS General.	
Post-Condición	Registro histórico de montos de mercancías	Debe quedar registrado montos de mercancías importadas para feria internacional.	

2.3 DIAGRAMA DE ACTIVIDADES: Tramitación DIPS General



Presentar documentos base:

En esta actividad el particular presenta los documentos que sirven como base para la confección de la DIPS General.

Para el caso de DIPS General sin franquicia se deben presentar los siguientes documentos:

a) Documento de transporte en original que acredite al importador como consignatario de la mercancía, cuando corresponda. (Le serán aplicables, en lo que corresponda, las normas contenidas en la letra a) del numeral 10.1 del Capítulo III del C.N.A.)

b) Mandato constituido de conformidad a lo dispuesto en el artículo 197 de la Ordenanza de Aduanas, cuando proceda.

c) Factura comercial en original o en alguno de los ejemplares en que se emitió simultáneamente con el original. (Le serán aplicables, en lo que proceda, las normas contenidas en la letra c) del numeral 10.1 del Capítulo III del C.N.A.)

d) Nota de gastos, cuando no estén incluidos en la factura comercial.

e) Lista de empaque (Packing List), cuando proceda, correspondiendo siempre en caso de mercancías acondicionadas en contenedores.

En caso que no se disponga de este documento, se le podrá sustituir por una declaración jurada simple del consignatario, la que deberá contener un detalle de las mercancías incluidas en los bultos.

f) Certificado de seguro en original, copia o fotocopia, cuando su valor no se encuentre consignado en forma separada en la factura comercial.

g) Certificado de origen, presentado conforme a las formalidades dispuestas por el respectivo acuerdo comercial.

h) Visaciones, certificaciones, vistos buenos y/o autorizaciones cuando proceda, de acuerdo a las normas legales y reglamentarias correspondientes.

i) Registro de Reconocimiento, cuando proceda.

j) Papeleta de recepción en original o copia, cuando el recinto de depósito se encuentre a cargo de alguna de las empresas portuarias creadas por la ley 19.452 o administrado por un particular. En los demás casos, dicho documento sólo será exigible tratándose de bultos faltantes o mermas en graneles sólidos, pudiendo ser reemplazado por un certificado extendido por el encargado del recinto de depósito. No obstante, en caso de graneles líquidos se deberá adjuntar copia o fotocopia de la respectiva Hoja de Medida.

Se deberá contar con un poder escrito, autorizado ante Notario, del dueño o consignatario de la mercancía y para un despacho determinado, en los casos que la persona que tramite este documento sea un tercero. Los mismos mandatarios en el caso señalado, no podrán actuar habitualmente en este tipo de gestiones a menos que:

- Se trate de empresas de mudanzas internacionales especializadas con residencia en Chile, autorizadas como tales por el Servicio de Aduanas, que cuenten con autorización expresa del consignatario de las mercancías para la importación de efectos personales y menaje de casa usado, susceptibles de ser clasificados en las Partidas 0004 y 0009 de la Sección 0 del Arancel Aduanero. La autorización expresa del consignatario deberá ser otorgada mediante poder autorizado ante Notario.
- Se trate de un dependiente del dueño o consignatario de las mercancías, en cuyo caso se exigirá un poder escrito facultando a esta persona para que actúe ante la Aduana. Este poder quedará archivado en la Unidad donde se procesen las DIPS.

Para el caso de requerir confeccionar DIPS General con franquicia se deberán presentar los siguientes documentos:

- a) Copia de la Declaración de Almacén Particular Simplificado.
- b) Copia de la resolución que concede una franquicia.
- c) Copia del Formulario de Liberación emitido por la Subdirección de Acreditaciones y Liberaciones del Ministerio de Relaciones Exteriores, correspondiente a las franquicias contempladas en las Partidas 0005; 0007 y 0030 de la Sección 0 del Arancel Aduanero.

Se deberá contar con un poder escrito, autorizado ante Notario, del dueño o consignatario de la mercancía y para un despacho determinado, en los casos que la persona que tramite este documento sea un tercero. Los mismos mandatarios en el caso señalado, no podrán actuar habitualmente en este tipo de gestiones a menos que:

Se trate de empresas de mudanzas internacionales especializadas con residencia en Chile, autorizadas como tales por el Servicio de Aduanas, que cuenten con autorización expresa del consignatario de las mercancías para la importación de efectos personales y menaje de casa usado, susceptibles de ser clasificados en la Partidas 0004 y 0009 de la Sección 0 del Arancel Aduanero. La autorización expresa del consignatario deberá ser otorgada mediante poder autorizado ante Notario.

¿Sistema DIPS disponible?:

En el caso de que en el momento de presentar la documentación para realizar declaración de mercancía no este en funcionamiento Sistema DIPS se deberá confeccionar en un folio pre-confeccionado.

Verificar si es DIPS pre-confeccionada:

En el caso de que en el momento de presentar la documentación para realizar declaración de mercancía no este en funcionamiento Sistema DIPS se deberá confeccionar en un folio pre-confeccionado.

¿DIPS pre-confeccionada?:

El fiscalizador o digitador verifica si debe ingresar los datos de una DIPS pre-confeccionada en folio o si se trata de una nueva DIPS.

Confeccionar DIPS General:

La DIPS General deberá confeccionarse mediante el formulario DIPS General, cuyo formato, distribución e instrucciones de llenado se presentarán en el Anexo 18 del Compendio de Normas Aduaneras.

Este documento deberá cumplir con todo, con las exigencias que se establecen en las instrucciones de llenado del formulario.

Si se tratare de mercancías ingresadas al amparo de alguna franquicia, cuando corresponda, deberá demostrarse en forma previa a la tramitación de la DIPS General los requisitos exigidos para aplicar una franquicia determinada.

Indicar datos de folio:

En los casos que se trate de una DIPS General confeccionada con anterioridad por medio de un folio pre-confeccionado se deberá indicar los siguientes datos de folio:

- Número de identificación de folio
- Nombre y RUT de fiscalizador que confeccionó DIPS
- Fecha de aceptación

¿bloquear franquicia?:

En el caso de que en el momento de presentar la documentación para realizar declaración de mercancía no este en funcionamiento Sistema DIPS se deberá confeccionar en un folio pre-confeccionado.

Bloquear franquicia:

En el caso de que fiscalizador detecte que particular debe tener bloqueado su franquicia debido a que ya hizo efectivo el uso de franquicia en el plazo establecido.

Validar datos DIPS:

En esta actividad se valida que los datos ingresados en DIPS estén correctos.

¿datos correctos?:

Verificar si datos de DIPS General están correctos.

Registrar errores:

Se registran los datos de DIPS pero queda en estado Rechazada. Además se registran los errores encontrados en la validación.

Verificar si solicita franquicia:

Se verifica si DIPS es declarada con franquicia.

¿solicita franquicia?:

Verificar si DIPS posee franquicia.

Registrar datos DIPS General:

Se registran los datos de DIPS General.

En el caso de que se hayan ingresado nuevos datos de particular, se deberán registrar los datos del particular que es dueño de la mercancía.

Calcular monto Franquicia:

Se registra datos que corresponden a franquicia y que se almacenan en registro histórico de franquicia.

¿DIPS con aceptación?:

Se verifica si DIPS es guardada con aceptación o sin aceptación dejándola con estado Ingresada.

Imprimir DIPS:

El fiscalizador o digitador tendrá la opción de imprimir DIPS aceptada.

Enviar Comprobante de Pago a Tesorería:

El sistema envía comprobante de pago a Tesorería dependiendo de los datos ingresados en DIPS General.

Realizar pago:

El particular realiza pago de monto asociado a DIPS. El particular puede realizar el pago en Tesorería o en un lugar de pago distinto (Bancos, Servicios de Pago, etc.)

¿Pago efectuado en Tesorería?:

Se verifica si DIPS es pagada en Tesorería o en un lugar distinto a Tesorería.

Retirar Mercancía:

Después de realizado el pago el particular retira la mercancía presentando comprobante de pago.

Marcar Retiro Mercancía:

El Fiscalizador realiza marca de mercancías que se encuentren pagadas y retiradas pertenecientes a DIPS General.

Registrar retiro mercancía:

El sistema marca DIPS que hayan sido indicadas como pagadas y retiradas.

Registrar pago:

El Sistema de Tesorería almacena el pago efectuado por el particular.

Notificar Pago:

Sistema de Tesorería notifica que se ha efectuado pago de DIPS. Envía notificación a Aduana indicando que DIPS General ha sido pagada por particular.

Revisar DIPS General:

Sistema de Selectividad revisa datos de DIPS aceptada para verificar tipo de examen de aforo requiere .

Registrar tipo de revisión:

Sistema de Selectividad según revisión marca DIPS con tipo de aforo e invoca alertas correspondientes desplegando en pantalla los filtros y alertas correspondientes (Detalle en informe de Diseño).

Ingresar Resolución o Formulario de Liberación:

En los casos que en la DIPS General se declaren mercancías asociadas a partidas: 0005, 0007, 0030 o 0012, se deberá contar con una autorización que permita utilizar la partida, para esto se deberá contar ya sea con una resolución o con un formulario de liberación. Esta actividad describe el ingreso de esta resolución o del formulario de liberación ingresado por el DNA, previamente antes de confeccionar la DIPS General.

DNA ingresará resoluciones asociadas a Partidas 0030.0100 y 0030.9900. Aduana ingresará Resolución Partida 0012 y Formularios de Liberación asociados a las Partidas 0005, 0007 y 0030.99

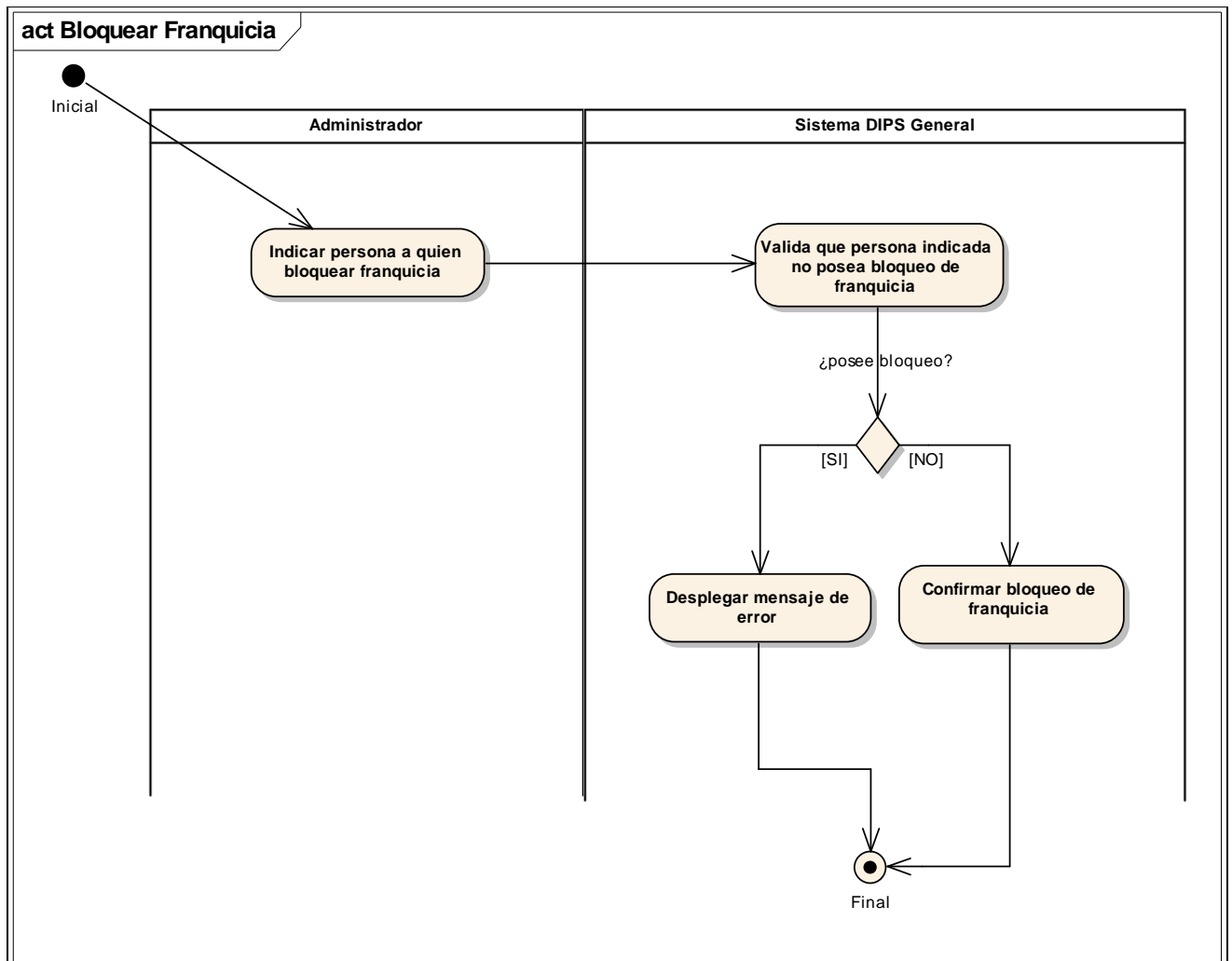
Generar Informe Estadístico:

Diagrama de actividad global que corresponde a las consultas relacionadas con las partidas 0005, 0007, 0030, 0012

Estas consultas son:

- Consulta por rango fecha y partida arancelaria
- Consulta por nro formulario liberación o resolución
- Consulta por RUT organismo

2.3.1 Diagrama de Actividades: Bloquear Franquicia



Indicar persona a quien bloquear franquicia:

Esta actividad permite indicar persona a la cual se desea bloqueo de uso de franquicia.

Valida que persona indicada no posea bloqueo de franquicia:

El sistema valida si persona a quien se desea bloquear posea previo bloqueo de franquicia.

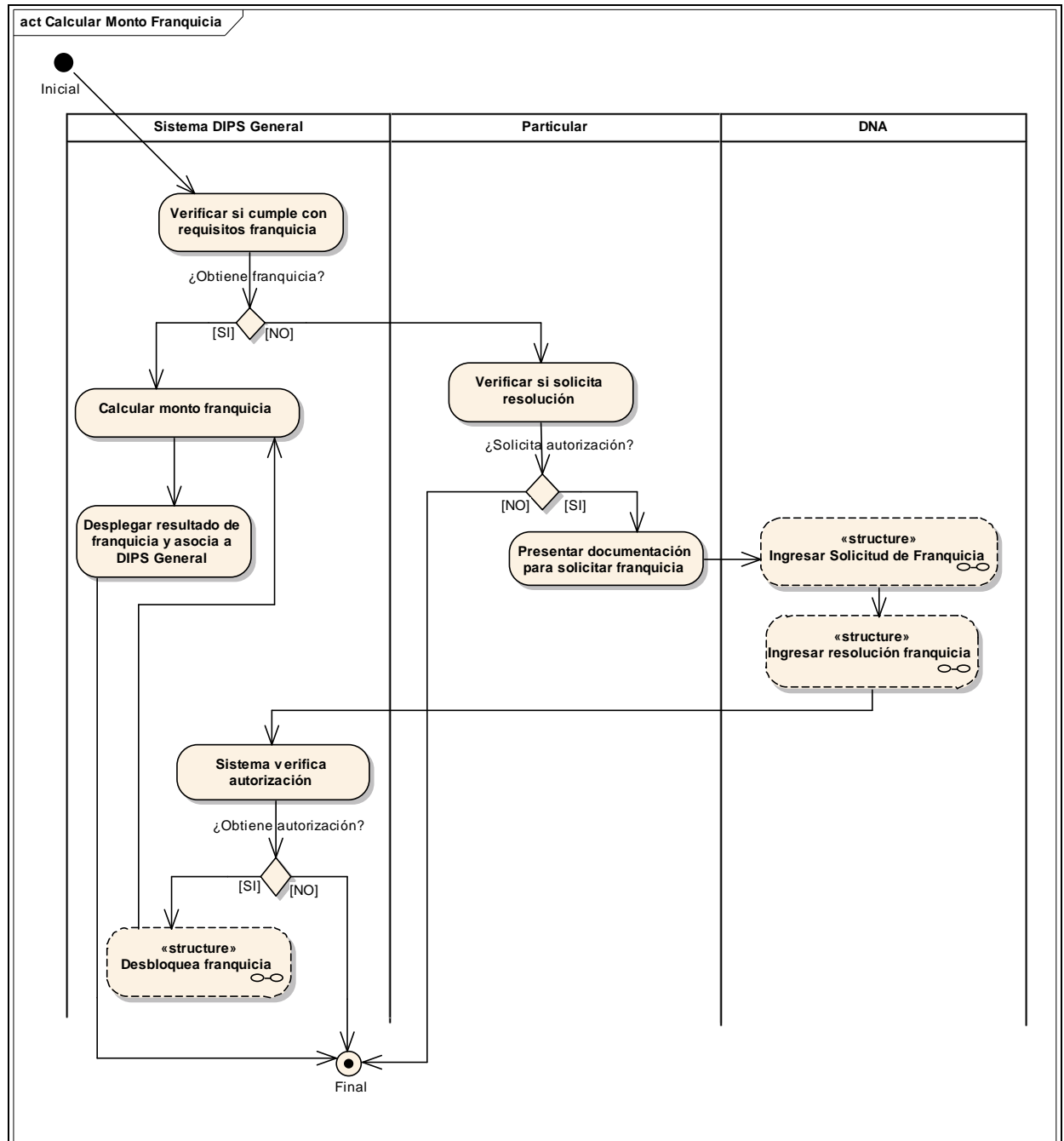
Confirmar bloqueo de franquicia:

El sistema solicita confirmación de bloqueo de franquicia.

Desplegar mensaje de error:

Si dueño o consignatario posee previamente bloqueo de franquicia. El sistema debe indicar que dueño o consignatario no puede ser bloqueado ya que posee bloqueo de franquicia.

2.3.2 Diagrama de Actividades: Calcular Monto Franquicia



Verificar si cumple con requisitos franquicia:

El sistema verifica partida arancelaria de franquicia y datos de viajero que se encuentren registrados junto con información histórica de franquicia de viajero, para verificar si puede obtener franquicia.

Calcular monto franquicia:

El sistema con los datos de DIPS General y datos de registro histórico de franquicia en los casos que corresponda realiza cálculo para obtener valor de monto de franquicia que puede ser otorgado a particular.

Desplegar resultado de franquicia y asocia a DIPS General:

El sistema despliega los resultados del monto a otorgar de franquicia y permite asociar monto de franquicia a DIPS General.

En los casos de que particular haya requerido de resolución de franquicia se deberá indicar número y fecha de resolución que autoriza uso de franquicia.

Verificar si solicita resolución:

Existirán casos en el que particular podrá solicitar resolución de autorización de otorgamiento de franquicia en los casos que no le corresponda por solicitud de prórroga de plazo de bloqueo de franquicia. Esta solicitud se realiza al Director de Servicio Nacional de Aduanas.

¿Solicita autorización?:

En el caso de que en el momento de presentar la documentación para realizar declaración de mercancía no este en funcionamiento Sistema DIPS se deberá confeccionar en un folio pre-confeccionado.

Presentar documentación para solicitar franquicia:

Particular presenta documentación necesaria para solicitar a DNA que otorgue autorización de franquicia.

Ingresar solicitud de franquicia:

El DNA ingresa al sistema los datos de la solicitud de autorización de franquicia.

Ingresar resolución franquicia:

El DNA ingresa al sistema los datos del resultado de la resolución de autorización de franquicia.

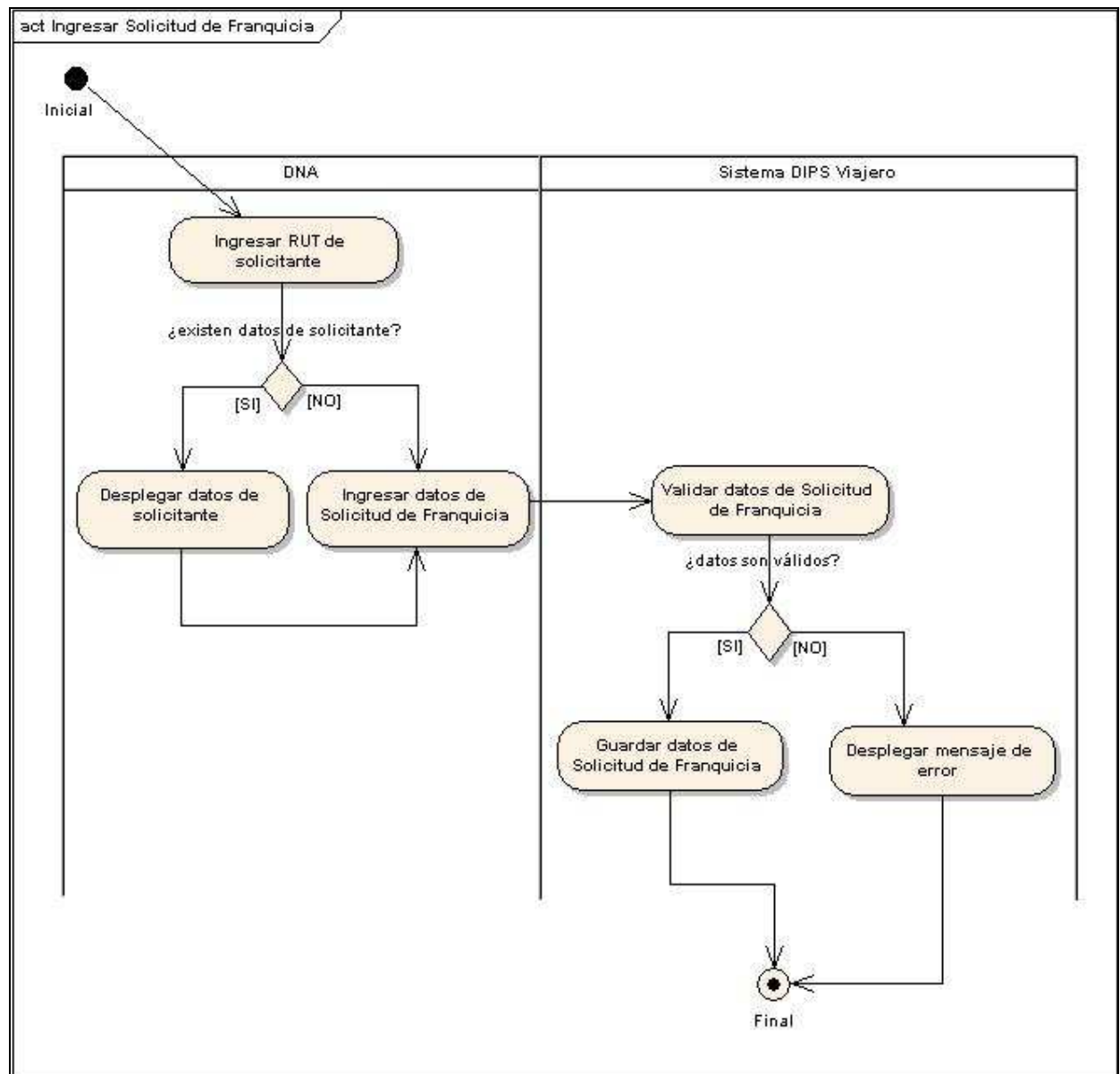
Desbloquea franquicia:

En el caso de que se de autorización de franquicia el sistema desbloquea franquicia de esta forma el particular podrá dar uso a franquicia.

Sistema verifica autorización:

Sistema verifica que los datos de resolución ingresados por DNA estén correctos y si se otorgó o no franquicia.

2.3.3 Diagrama de Actividades: Ingresar Solicitud de Franquicia



Ingresar RUT de solicitante:

Esta autorización será otorgada sólo a particulares de nacionalidad chilena. Mediante RUT la persona a cargo de dictar resolución podrá obtener los datos del solicitante con respecto a monto de franquicia al cual tiene derecho según los datos registrados.

Desplegar datos de solicitante:

Se despliegan los datos de solicitante.

Ingresar datos de Solicitud de Franquicia:

Esta actividad permite ingresar datos de solicitud de franquicia junto con los datos de registro de folio.

Validar datos de Solicitud de Franquicia:

En esta actividad el sistema verifica que los datos de solicitud de franquicia sean válidos.

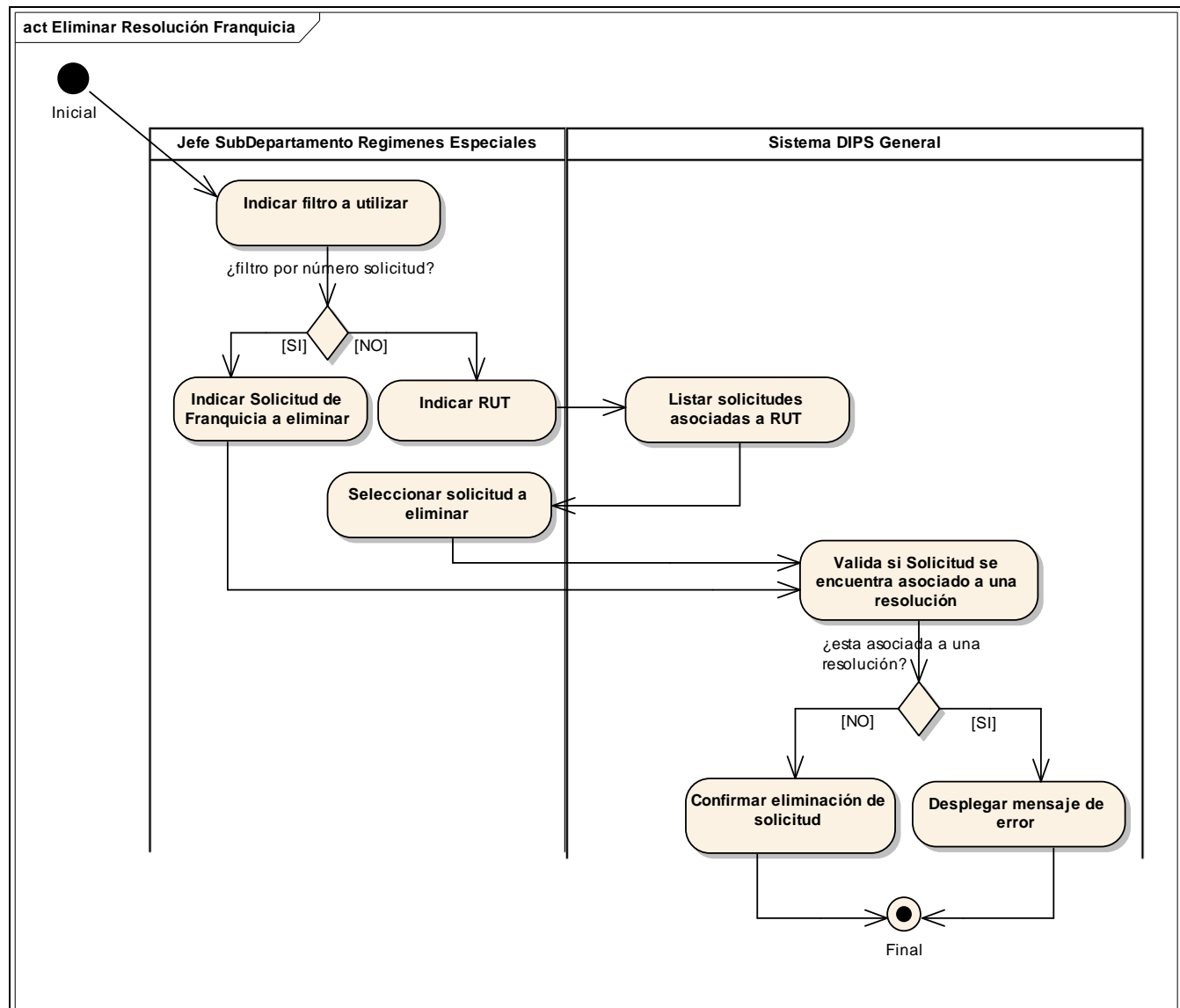
Guardar datos de Solicitud de Franquicia:

El sistema guarda los datos de solicitud de franquicia.

Desplegar mensaje de error:

El sistema despliega mensaje indicando que datos de solicitud de franquicia no están correctos.

2.3.4 Diagrama de Actividades: Eliminar Solicitud de franquicia

**Indicar filtro a utilizar:**

Esta actividad permite indicar que filtro utilizar para búsqueda de solicitud a eliminar.

Indicar RUT:

Permite utilizar como filtro RUT de solicitante.

Indicar Solicitud de Franquicia a eliminar:

Esta actividad permite indicar Solicitud de franquicia a eliminar.

Seleccionar solicitud a eliminar:

El encargado selecciona desde la lista de solicitudes la solicitud que desea eliminar.

Confirmar eliminación de solicitud:

El sistema solicita confirmación de eliminación de solicitud.

Desplegar mensaje de error:

Desplegar mensaje que indica error producido ya que solicitud tiene asociado una resolución.

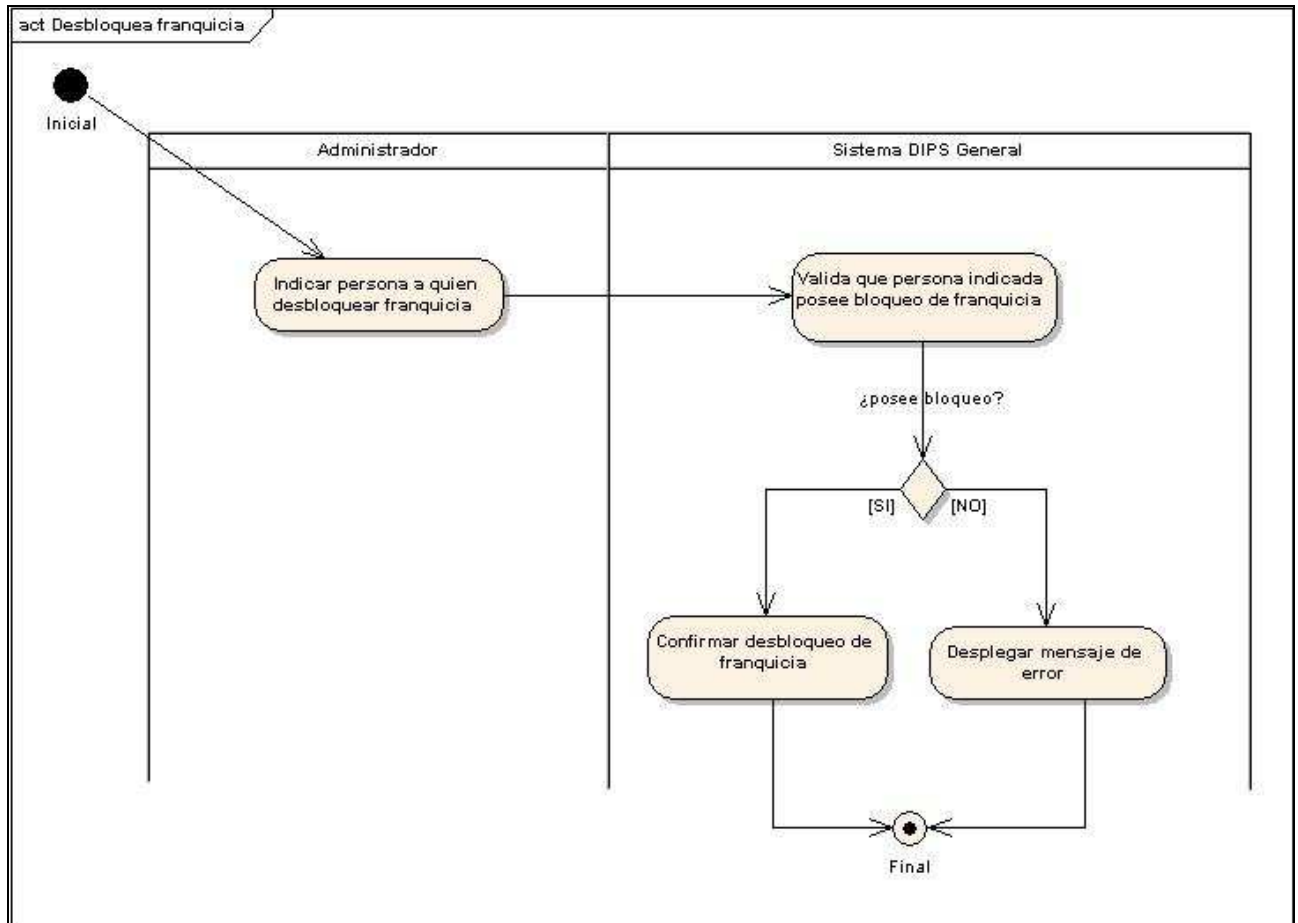
Listar solicitudes asociadas a RUT:

El sistema DIPS despliega lista de solicitudes asociadas a RUT indicado.

Valida si Solicitud se encuentra asociado a una resolución:

El sistema valida si solicitud se encuentra asociada a alguna resolución.

2.3.5 Diagrama de Actividades: Desbloquea Franquicia



Confirmar desbloqueo de franquicia:

El sistema solicita confirmación de desbloqueo de franquicia.

Desplegar mensaje de error:

Desplegar mensaje que indica que persona indicada no posee bloqueo de franquicia.

Indicar persona a quien desbloquear franquicia:

Esta actividad permite indicar persona a la cual se alza bloqueo de franquicia antes de período de término de bloqueo de franquicia.

Valida que persona indicada posee bloqueo de franquicia:

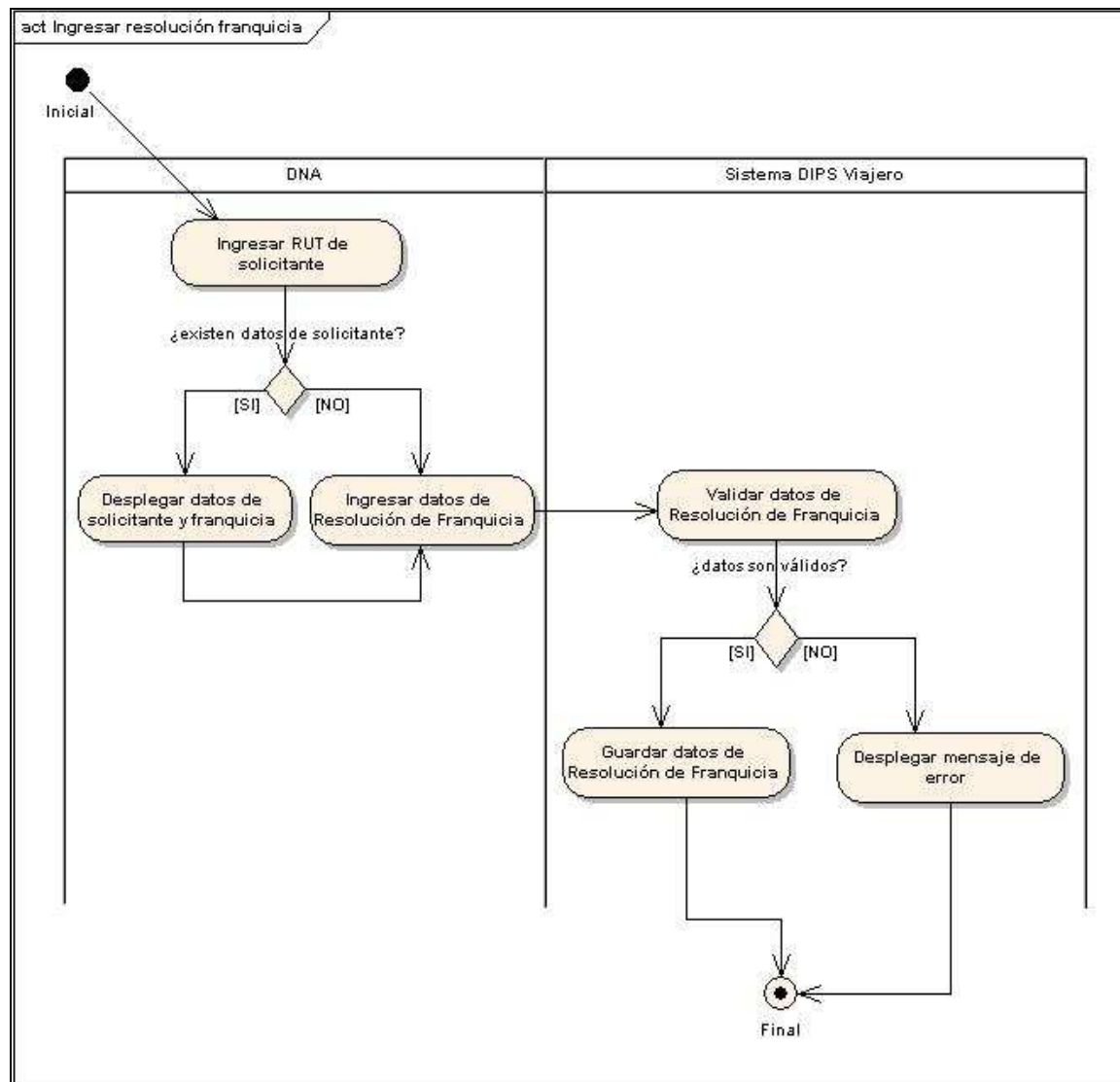
El sistema valida si persona a quien se desea alzar bloqueo posee bloqueo de franquicia.

Desplegar resultado de franquicia y asocia a DIPS General:

El sistema despliega los resultados del monto a otorgar de franquicia y permite asociar monto de franquicia a DIPS General.

En los casos de que particular haya requerido de resolución de franquicia se deberá indicar número y fecha de resolución que autoriza uso de franquicia.

2.3.6 Diagrama de Actividades: Ingresar resolución franquicia



Ingresar RUT de solicitante:

Esta autorización será otorgada sólo a particulares de nacionalidad chilena. Mediante RUT la persona a cargo de dictar resolución podrá obtener los datos del solicitante con respecto a monto de franquicia al cual tiene derecho según los datos registrados.

Ingresar datos de Resolución de Franquicia:

Esta actividad permite ingresar datos de Resolución que autoriza franquicia.

¿existen datos de solicitante?:

El sistema DIPS General verifica si existen datos de solicitante con respecto a franquicia solicitada, entre los datos posibles a desplegar es monto de franquicia al cual el solicitante tiene derecho.

Desplegar mensaje de error:

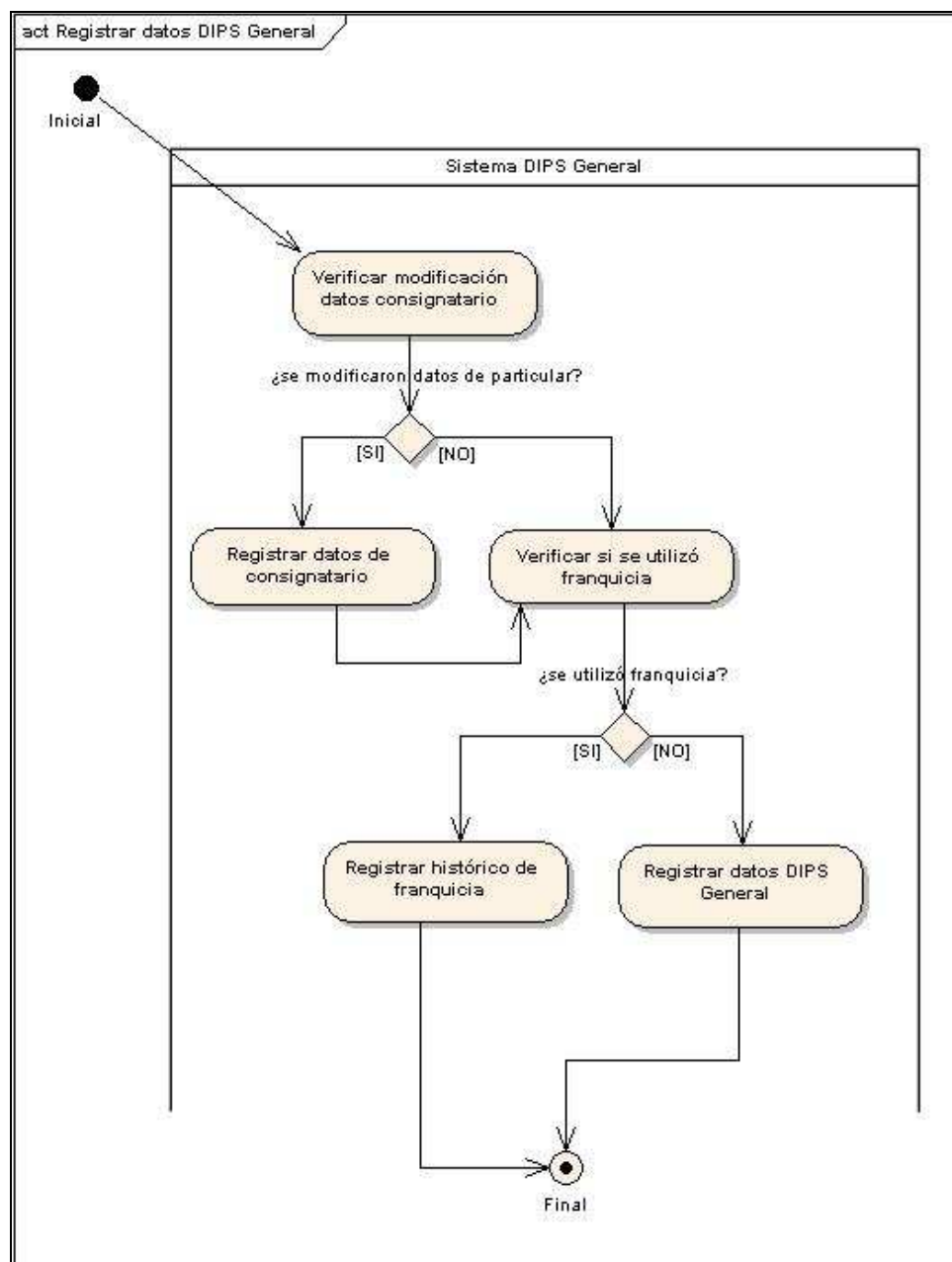
El sistema despliega mensaje indicando que datos de resolución de franquicia no están correctos.

Guardar datos de Resolución de Franquicia:

El sistema guarda los datos de resolución de franquicia.

Validar datos de Resolución de Franquicia:

En esta actividad el sistema verifica que los datos de resolución de franquicia sean válidos.

2.3.7 Diagrama de Actividades: Registrar datos DIPS General**Registrar datos de consignatario:**

El sistema DIPS registra los datos nuevos de dueño y consignatario y deja un histórico de los datos anteriores.

Registrar datos DIPS General:

El sistema registra los datos correspondientes a DIPS General, guardando la DIPS con estado “Ingresado” o “Aceptado” dependiendo de lo indicado por fiscalizador o digitador. Registra además datos de auditoría, indicados en Requerimiento No Funcional “RNF – 02.- Auditoría”.

Registrar histórico de franquicia:

En el caso de hacer uso de franquicia el Sistema DIPS registra los datos de franquicia usada en histórico.

Verificar modificación datos consignatario:

El sistema DIPS verifica si se modificaron los datos de dueño o consignatario, ya que si estos fueron modificados serán registrados los nuevos y los anteriores datos.

Verificar si se utilizó franquicia:

El Sistema DIPS verifica si dueño o consignatario hizo uso de franquicia, en el caso de hacer uso de franquicia se registrará en histórico de franquicia.

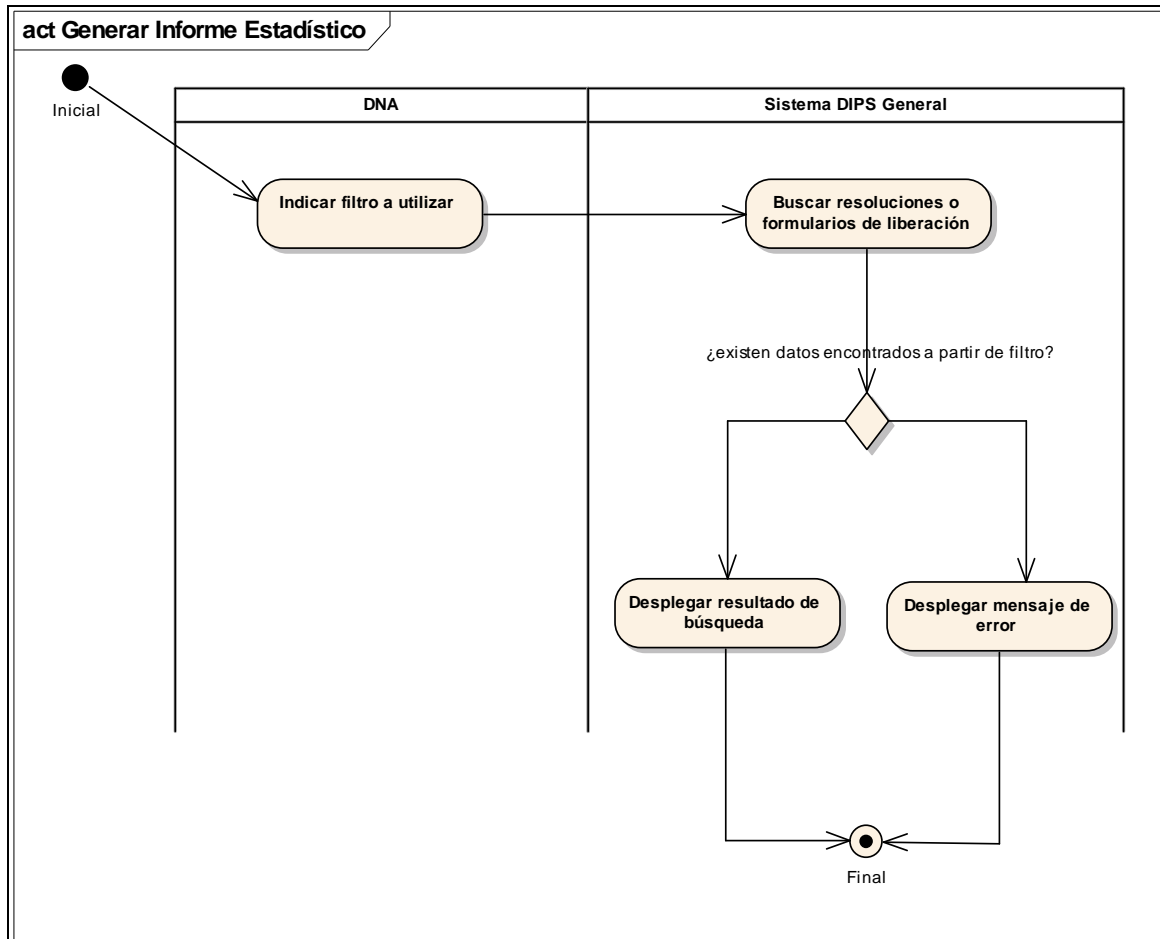
¿Se modificaron datos de particular?:

El sistema verifica si se modificaron los datos de consignatario con respecto a los datos que se encontraban registrados con anterioridad.

¿Se utilizó franquicia?:

Se verifica si consignatario hizo uso de monto de franquicia.

2.3.8 Diagrama de Actividades: Generar Informe Estadístico



Indicar filtro a utilizar

Se indica filtros de búsqueda para generar informe estadístico.

Buscar resoluciones o formularios de liberación

Informe estadístico se genera a partir de búsqueda de resoluciones o formularios de liberación según filtros indicados.

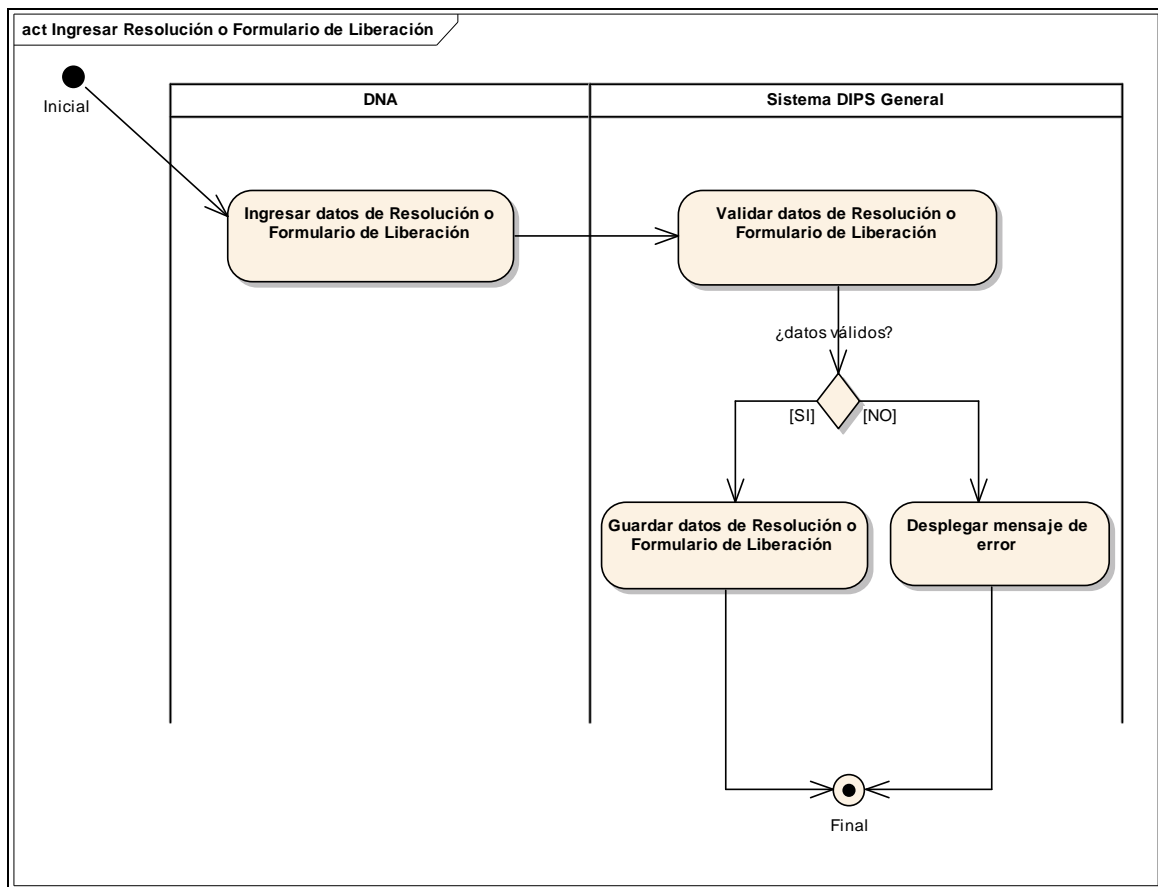
Desplegar mensaje de error

Si no se encuentran datos para generar informe estadístico el sistema deberá desplegar error.

Desplegar resultado de búsqueda

En esta actividad se despliega informe estadístico a partir de filtros indicados.

2.3.9 Diagrama de Actividades: Ingresar Resolución o Formulario de Liberación



Ingresar datos de Resolución o Formulario de Liberación

Esta actividad permite ingresar datos de resolución o formulario de liberación junto con los datos de registro de folio.

Desplegar mensaje de error

El sistema despliega mensaje indicando que datos de resolución o formulario de liberación no están correctos.

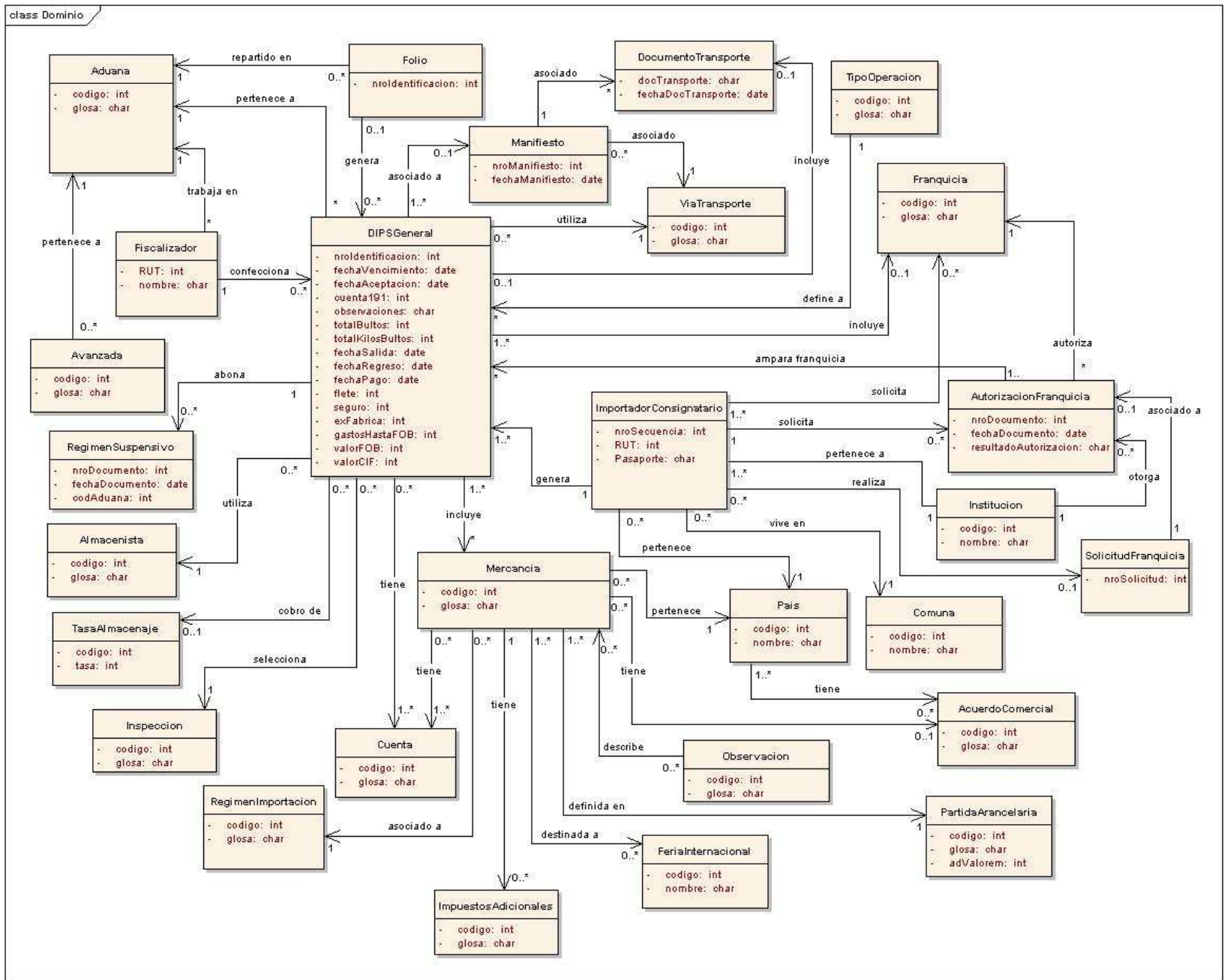
Guardar datos de Resolución o Formulario de Liberación

El sistema guarda los datos de resolución o de formulario de liberación dependiendo del documento registrado.

Validar datos de Resolución o Formulario de Liberación

En esta actividad el sistema verifica que los datos de resolución o formulario de liberación sean válidos.

2.4 MODELO DE CLASES DE DOMINIO



2.5 PRINCIPALES REGLAS DEL NEGOCIO

Nombre	Descripción
RN - 01.- Partida 0009 de la Sección 0 del Arancel Aduanero	<p>En el ordenamiento aduanero vigente, la Sección 0 del Arancel Aduanero contempla la Partida 0009, que contiene normas que benefician a los viajeros y viajeras procedentes del extranjero. Señala, asimismo, las franquicias a que tienen derecho los(as) chilenos(as) que regresan al país después de haber permanecido por algún tiempo- residiendo en el exterior; los extranjeros que ingresan al país con visa de residencia temporal o sujeta a contrato por un período de un año o más; los viajeros provenientes de Zona Franca o Zona Franca de Extensión y los viajeros que tienen residencia en localidades fronterizas nacionales.</p> <p>Los extranjeros y extranjeras que ingresan al país a residir definitivamente no pueden acogerse a ninguna franquicia. Podrán acceder a franquicia los extranjeros y extranjeras que ingresan al país con VISA de residencia temporal o sujeta a contrato por un período de un año a más (Partida 0009.05)</p> <p>0009.0100 Equipaje Libre de derechos e impuestos. Paga tasa verificación de aforo. Cuenta: 219</p> <p>0009.0200 Mercancías de propiedad de cada viajero proveniente de zona franca o zona franca extensión, hasta por un valor aduanero de US\$ 1.197,00 (monto que se reajusta cada tres años). Igual beneficio gozarán los pasajeros provenientes del extranjero que adquieran mercancías hasta por un valor aduanero de US\$ 500,00 en los Almacenes de Venta establecidos en la ley 18.288 (Duty Free) para su ingreso al país. Libre de derechos e impuestos. Paga tasa verificación de aforo. Cuenta: 219</p> <p>0009.0300 Mercancías que porten los viajeros con residencia en localidades fronterizas nacionales, hasta por un valor de US\$ 150 FOB, por cada mes calendario. Libre de derechos e impuestos. Paga tasa verificación de aforo. Cuenta 219</p> <p>0009.0401 Menaje y/o útiles de trabajo de chilenos con permanencia de seis meses a un año en el extranjero, hasta por un valor de US\$ 500,00 FOB. Libre de derechos e impuestos. Paga tasa verificación de aforo. Cuenta: 219</p> <p>0009.0402 Menaje y/o útiles de trabajo de chilenos con permanencia de más de uno a cinco años en el extranjero, hasta por un valor de US\$ 3.000,00 FOB. Libre de derechos e impuestos Paga tasa verificación de aforo. Cuenta: 219</p>

Nombre	Descripción
	<p>0009.0403 Menaje y/o útiles de trabajo de chilenos con permanencia en el extranjero de más de cinco años, hasta por un monto de valor US\$ 5.000,00 FOB. Libre de derechos e impuestos Paga tasa verificación de aforo. Cuenta: 219</p> <p>0009.0501 Menaje y/o útiles de trabajo de extranjeros que ingresan al país con visa de residencia temporal o sujeta a contrato por un período de un año o más, hasta por un valor de US\$ 5.000,00 FOB. Libre de derechos e impuestos Paga tasa verificación de aforo. Cuenta: 219</p> <p>0009.0502 Útiles de trabajo de extranjeros hasta por un valor de US\$ 1.500,00 FOB. Paga derecho ad-valorem: 6%. Cuenta: 223 Libre de IVA Paga tasa verificación de aforo. Cuenta: 219</p> <p>0009.8900 Mercancías de viajeros hasta por un valor de US\$ 1.500,00 FOB Paga derecho ad-valorem: 6%. Cuenta: 223 Paga IVA: 19%. Cuenta: 178 Paga tasa verificación de aforo. Cuenta: 219</p> <p>Una misma persona no podrá acogerse nuevamente a los beneficios de las subpartidas 0009.04 y 0009.05, sin que haya transcurrido, a lo menos, un plazo de tres años, contados desde la fecha de la última importación efectuada a su amparo. No obstante, en casos calificados y por resolución fundada, los (las) Directores (as) Regionales o Administradores (as) de Aduana podrá exceptuar del plazo antes señalado.</p> <p>Los plazos de permanencia en el extranjero a que se refiere la subpartida 0009.0400 se contarán hacia atrás desde la fecha de regreso definitivo del beneficiario a Chile y dichos plazos deberán ser ininterrumpidos, salvo en casos debidamente calificados por los (las) Directores (as) Regionales o Administradores (as) de Aduana.</p>
RN - 02.- Partida 0004 de la Sección 0 del Arancel Aduanero	<p>Partida 0004</p> <p>0004.0100 0004.0200 0004.0300 0004.0400 Mercancías entre: Monto mínimo: US\$ 5.000 FOB Monto máximo: US\$ 25.000 FOB Libre total.</p> <p>0004.0500 Mercancías con monto máximo no superior a las remuneraciones en moneda extranjera (US\$) percibidas por concepto de comisiones. Paga derecho ad-valorem: 6%. Cuenta 223</p>

Nombre	Descripción
	Libre de IVA. No paga tasa verificación de aforo.
RN - 03.- Partida 0005 de la Sección 0 del Arancel Aduanero	<p>Partida 0005 Efectos personales, un vehículo y las mercancías hasta por un monto determinado, destinadas al uso y consumo de los jefes de misión, sus consejeros, secretarios, agregados militares, navales, aeronáuticos, comerciales y cónsules de profesión acreditados ante el Gobierno de Chile. Libre de derechos e impuestos.</p> <p>Paga tasa verificación de aforo. Cuenta: 219 Se solicitará reconsideración a la Subdirección Jurídica DNA, para definir, si en definitiva, paga o no tasa verificación de aforo.</p> <p>Requiere de previa emisión del Formulario de Liberación por la Subdirección de Acreditaciones y Liberaciones del Ministerio de Relaciones Exteriores.</p>
RN - 04.- Partida 0007 de la Sección 0 del Arancel Aduanero	<p>Partida 0007 Vehículos motorizados terrestres y artículos de consumo, que reciban directamente de sus gobiernos, representantes de países extranjeros, para fines exclusivos de servicio. Libre total.</p> <p>Requiere de previa emisión del Formulario de Liberación por la Subdirección de Acreditaciones y Liberaciones del Ministerio de Relaciones Exteriores.</p>
RN - 05.- Partida 0019 de la Sección 0 del Arancel Aduanero	<p>Partida 0019 Muestras de mercancía sin caracter comercial.</p> <p>0019.0100 Mercancías destinadas a Ferias Internacionales Oficiales con monto máximo US\$ 200 FOB. Libre de derecho ad-valorem Paga IVA. Cuenta: 178 Paga tasa verificación de aforo. Cuenta: 219</p> <p>0019.8900 Otras Libre de derecho ad-valorem. Paga IVA. Cuenta 178 Paga tasa verificación de aforo. Cuenta: 219</p> <p>Nota Legal: La Subpartida 0019.0100 sólo comprende el material necesario para demostraciones del funcionamiento de las máquinas y equipos que se exhiban durante el transcurso de las Ferias Internacionales que se efectúen en el país, como publicidad de las mercancías expuestas, hasta por un valor equivalente a US\$ 200 FOB por expositor. Los Directores Regionales o Administradores de Aduana autorizarán la importación por la Subpartida 0019.8900 previo cumplimiento de la Regla 2 sobre procedimiento de aforo, salvo que se trate de mercancías tales como productos químicos u otras que no admitan su inutilización sin detrimento de su identidad o propiedades que les son inherentes.</p>
RN - 06.- Partida 0023 de la Sección	<p>Partida 0023 Obsequios sin carácter comercial, hasta por un valor FOB de US\$</p>

Nombre	Descripción
0 del Arancel Aduanero	50, aunque estén comprendidos en otras partidas del arancel aduanero. Nota legal. La expresión "obsequios sin carácter comercial" deberá Entenderse referida a las mercancías que cumplen, además de Las condiciones señaladas en la glosa misma de esta partida, Con los siguientes requisitos: a) que vengan consignados a una persona natural por otra Residente en el extranjero o en su nombre. b) que se trate de un envío ocasional. Paga derecho ad-valorem: 6%. Cuenta: 223 Libre de IVA. Paga tasa verificación de aforo. Cuenta: 219
RN - 07.- Partida 0026 de la Sección 0 del Arancel Aduanero	Partida 0026 Medicamentos de la partida 30.04, sin carácter comercial, consignados particulares, que cuenten con la respectiva receta, y cuyo valor FOB no exceda de US\$100. No paga derecho ad-valorem. Paga IVA. Cuenta: 178 Paga tasa verificación de aforo. Cuenta: 219
RN - 08.- Partida 0029 de la Sección 0 del Arancel Aduanero	Partida 0029 Equipos dializadores y oxigenadores de sangre, artículos y aparatos de la posición 90.21 del Arancel, como asimismo, los repuestos, elementos y accesorios necesarios para su instalación y Adecuado funcionamiento. El director nacional de aduanas podrá autorizar que el desaduanamiento de las mercancías amparadas por esta Partida, se efectúe sin sujeción a lo dispuesto en los artículos 72, 84, 85 y 191, de la ordenanza de aduanas. Nota legal. 1. La presente franquicia sólo podrá ser impetrada por las personas que acrediten mediante certificado médico que las mercancías indicadas son indispensables para su tratamiento. 2. No será exigible la presentación de la certificación médica señalada en el párrafo anterior en las importaciones que realicen las instituciones que representen a las personas indicadas precedentemente, debidamente acreditadas ante el ministerio de salud, cuando se trate de las siguientes mercancías: a) Equipos dializadores y oxigenadores de sangre, con sus elementos y accesorios necesarios para su instalación y adecuado funcionamiento. No se considerará elementos para estos efectos a los concentrados de hemodiálisis. b) Marcapasos y válvulas cardíacas artificiales, y c) A las importaciones que de estas mercancías efectúe el Ministerio de salud a través de sus organismos Dependientes, incluidos los materiales, elementos y accesorios señalados en el decreto ley N° 1.772, de 1977. No paga derecho ad-valorem. Paga IVA. Cuenta: 178 No paga tasa verificación de aforo
RN - 09.- Partida 0035 de la Sección 0 del Arancel Aduanero	Objetos de arte originales ejecutados por artistas chilenos en el extranjero e importados por ellos. 0035.0100 Cuadros y pinturas.

Nombre	Descripción
	<p>0035.0200 Dibujos.</p> <p>0035.0300 Esculturas.</p> <p>0035.8900</p> <p>Libre de derechos e impuestos Paga tasa verificación de aforo. Cuenta: 219</p> <p>Nota Legal. Esta partida se aplicará previa certificación y calificación de la Dirección de Bibliotecas, Archivos y Museos, en la que se acredite la individualización del artista, su nacionalidad chilena, nombre de la obra y procedencia de la franquicia, en mérito de que la difusión o connotación de la creación son de interés para el país.</p>
<p>RN - 10.- Impuesto Adicional - Art. 37 Cuenta 179</p>	<p>Debe indicarse el monto del impuesto. Además se debe indicar el porcentaje a utilizar. Modo de cálculo: Base imponible: la misma que utiliza para el cálculo del IVA multiplicado por el monto del impuesto adicional.</p> <p>Tasa: 15% Artículos de oro, platino y marfil. Joyas, piedras preciosas naturales o sintética. Pielles finas, calificadas como tales por el Servicio de Impuestos Internos, manufacturadas o no. Alfombras finas, tapices finos y cualquier otro artículo de similar naturaleza, calificados como tales por el Servicio de Impuestos Internos. Vehículos casa rodantes autopropulsados. Conservas de caviar y sus sucedáneos. Armas de aire o gas comprimido, sus accesorios y proyectiles, con excepción de las de caza submarina.</p> <p>Tasa: 50% Artículos de pirotecnia, tales como fuegos artificiales, petardos y similares, excepto, los de de uso industrial, minero o agrícola o de señalización luminosa.</p>
<p>RN - 11.- Impuesto Adicional - Art. 42, Cuenta 179</p>	<p>Debe indicarse el monto del impuesto. Además se debe indicar el porcentaje a utilizar. Modo de cálculo: Base imponible: la misma que utiliza para el cálculo del IVA multiplicado por el monto del impuesto adicional.</p> <p>Tasa: 27% Licores, piscos, whisky, aguardientes y destilados, incluyendo los vinos licorosos o aromatizados similares al vermouth.</p> <p>Tasa: 15% Vinos destinados al consumo, comprendidos los vinos gasificados, los espumosos o champaña, los generosos o asoleados, chichas y sidras destinadas al consumo, cualquiera que sea su envase; cervezas y otras bebidas alcohólicas, cualquiera que sea su tipo, calidad o denominación.</p>

Nombre	Descripción
	<p>Tasa: 13%</p> <p>Bebidas analcohólicas naturales o artificiales, jarabes y en general cualquier otro producto que las sustituya o que sirva para preparar bebidas similares.</p> <p>Aguas minerales o termales a las cuales se les haya adicionado colorante, sabor o edulcorantes.</p>
<p>RN - 12.- Impuesto Adicional - Impuesto a los tabacos manufacturados, Cuenta 195</p>	<p>Este impuesto forma parte de la base imponible del IVA.</p> <p>Cuando se hubiere emitido una Guía de Libre Tránsito para el caso de cigarros y cigarrillos se debe señalar código 23.</p> <p>Tasa: 51%</p> <p>Cigarros (puros) (incluso despuntados) y cigarritos (puritos), que contengan tabaco.</p> <p>Tasa: 60,4%</p> <p>Cigarrillos que contengan tabaco o de sucedáneos del tabaco.</p> <p>Tasa: 57,9%</p> <p>Los demás tabacos y sucedáneos del tabaco, elaborados; tabaco "homogeneizado" o "reconstruido"; Extractos y jugos de tabaco.</p>
<p>RN - 13.- Mercancía usada, Cuenta 116</p>	<p>En caso que se hubiere consignado el código 05, que corresponde a mercancías usadas, debe figurar el código 116, con un porcentaje igual al 50% del porcentaje de derechos ad valorem a que estuviere afecta la mercancía. Este porcentaje debe aplicarse sobre el valor aduanero de las mercancías amparadas por el ítem.</p> <p>Además, el recargo por mercancías usadas debe ser considerado para formar la Base Imponible del Impuesto al Valor Agregado y de los Impuestos Adicionales, cuando en estos últimos se señala como base imponible el valor aduanero de las mercancías más los correspondientes gravámenes aduaneros.</p> <p>En todo caso, este recargo por uso no es aplicable a las importaciones acogidas a la sección 0 del Arancel y tampoco se aplica a las importaciones de mercancías con un valor aduanero menor de US\$ 100,00 para toda la operación.</p>
<p>RN - 14.- Tratado Uruguayo</p>	<p>No paga derecho ad-valorem.</p>
<p>RN - 15.- Tratado de Libre Comercio Chile Canadá</p>	<p>Artículo C-07, para los artículos de computación, cualquiera sea su origen. No paga derecho ad-valorem.</p>
<p>RN - 16.- Tratado de Libre Comercio Chile-Estados Unidos de América</p>	<p>Para la Partida 0009.8900. Paga derecho ad-valorem según lo pactado en el acuerdo.</p>
<p>RN - 17.- Sobretasa arancelaria y derechos compensatorios, Cuenta 224</p>	<p>Debe indicarse el monto del derecho. Se aplica porcentaje sobre el valor aduanero.</p>
<p>RN - 18.- Monto cancelado de acuerdo al artículo 11 de la ley 18.211, Cuenta 227</p>	<p>Este monto debe ser igual o inferior al derecho ad-valorem que se cancele. Opera como rebaja (Derecho cancelado en Zona Franca).</p>
<p>RN - 19.- Derecho específico, Cuenta</p>	<p>Deben aplicarse los mismos cálculos determinados para la importación de las mercancías afectas a este impuesto, que son</p>

Nombre	Descripción
222	desaduanadas por DIN.
RN - 20.- Derecho Ad Valorem, Cuenta 223	Corresponde a la multiplicación de la alícuota señalada en el recuadro Ad-Valorem, por el Valor Aduanero del ítem.
RN - 21.- Cálculo del IVA, Cuenta 178	<p>Cálculo del IVA (código 178), se debe considerar el valor aduanero más el saldo de los derechos ad-valorem que corresponde, una vez aplicada la rebaja. En algunos casos, si se rebajan totalmente los derechos ad-valorem, el IVA debe ser calculado sólo sobre el valor Aduanero o Valor CIF del ítem, según corresponda.</p> <p>También respecto al cálculo del IVA, en caso que proceda aplicar el derecho específico, el IVA debe ser calculado considerando como base imponible el Valor Aduanero del ítem más los derechos ad-valorem y los derechos específicos determinados.</p> <p>Este cálculo corresponde a la multiplicación del valor aduanero del ítem más los gravámenes aduaneros por el factor 0,19.</p> <p>Para los efectos anteriores, debe considerarse como gravámenes aduaneros, los derechos ad valorem; códigos de cuenta 223 Derechos específicos, código de cuenta 222; Sobre tasas y Derechos Compensatorios, código de cuenta 224; Recargo por Mercancías Usadas, código de cuenta 116; Almacenaje y movilización, código de cuenta 113; Impuesto a los tabacos, cigarros, cigarrillos, código de cuenta 195.</p> <p>La tasa de verificación de Aforo no está afecta a IVA y por tanto no debe ser considerada para determinar la base imponible del IVA (Oficio Circular N° 380 del 5 de junio de 1992).</p> <p>Para determinar la base imponible del IVA, debe considerarse los montos consignados en los códigos de cuenta antes señalados, y no los porcentajes de las tasas (Que pueden ser distintos a la tasa general, por acuerdos comerciales o por rebajas a estos derechos).</p> <p>Nota 1: en caso que la Declaración de Ingreso considere la importación de mercancías correspondientes a los códigos arancelarios de los tabacos, 2402.1000; 2402.2000; 2402.9000; 2403.1000; 2403.9110, 2403.9190 y 2403.9900, como excepción a la norma general que establece que los impuestos adicionales no forman parte de la base impositiva del IVA, el impuesto adicional determinado forma parte de la base imponible del IVA, y por tanto deberá sumarse al valor aduanero del IVA más los gravámenes aduaneros del mismo, y esa suma multiplicarla por el factor 0,19 para determinar el IVA a nivel de ítem.</p> <p>Nota 2: Están exentas del pago de IVA las importaciones acogidas a los siguientes códigos arancelarios o regímenes de importación: Importaciones acogidas a los siguientes códigos arancelarios: 0004; 0005; 0007; 0009 completa, con excepción del código arancelario; 0009.8900; 0012; 0021.0100; 0023; 0012.0500; 0034; 0035; 0020</p>
RN - 22.- Tasa de Verificación de Aforo, Cuenta 219	<p>Esta tasa se señala sólo en el recuadro Cuentas y Valores de la DIPS Viajero.</p> <p>Para aplicar la Tasa de Verificación Aforo hay que considerar cuatro</p>

Nombre	Descripción
	<p>situaciones distintas:</p> <p>1) Importaciones acogidas a Régimen General La tasa de verificación aforo está compuesta por dos tipos de impuestos: Una tasa a la clasificación, correspondiente al 4% sobre los derechos ad valorem y derechos específicos de la importación. En todo caso, la tasa a la clasificación debe ser igual o superior al 0,5 % del valor aduanero de las mercancías. Una tasa al valor, correspondiente al 0,5% sobre el valor aduanero de las mercancías.</p> <p>Rutina de cálculo: Paso 1: Se debe determinar el monto de los derechos ad valorem y el monto de los derechos específicos que afectan a toda la Declaración. La suma de estos valores debe ser multiplicada por el factor 0,04. Este será el resultado a)</p> <p>Paso 2: El valor aduanero de las mercancías debe ser multiplicado por el factor 0,05. Este será el resultado b).</p> <p>Paso 3: Si el resultado a) es igual o superior al resultado b), se debe considerar el resultado a). Si el resultado a) es menor que el resultado b), se debe considerar el resultado b).</p> <p>Paso 4: Al resultado a considerar, a) o b), según corresponda, se le debe sumar el resultado b). Este es el monto a consignar como Tasa de Verificación Aforo, bajo el código 219.</p> <p>2) Importaciones acogidas a algún Acuerdo Comercial o Tratado Uruguayo (libros), en que el pago de los gravámenes aduaneros resulte igual a cero (0).</p> <p>En este caso se aplica un 0,5% sobre el valor aduanero de las mercancías, correspondiente a la tasa a la clasificación y un 0,5% sobre el valor aduanero de las mercancías, correspondiente a la tasa al valor.</p> <p>Rutina de cálculo: Se debe aplicar un 1% sobre el valor aduanero de las mercancías</p> <p>Nota: En caso que las mercancías se encuentren acogidas a algún Acuerdo Comercial, pero el pago de los gravámenes aduaneros resulta superior a cero (0), se debe aplicar el procedimiento señalado en la Situación 1.</p> <p>3) Mercancías acogidas a la sección 0 del Arancel Aduanero: En este caso se aplica un 0,1% sobre el valor aduanero de las mercancías, correspondiente a la tasa a la clasificación y un 0,5% sobre el valor aduanero de las mercancías, correspondiente a la tasa al valor.</p> <p>Rutina de cálculo: Se debe aplicar un 0,6% sobre el valor aduanero de las mercancías</p>

Nombre	Descripción
	<p>4) Importaciones exentas del pago de Tasa de Verificación Aforo: Están exentos de esta tasa, los códigos arancelarios 0001.0100; 0004; 0007; 0008; 0029; 0030 y 0012.</p> <p>Esta tasa no forma parte de la base imponible del IVA.</p>
RN - 23.- Recargo mercancías usadas, Cuenta 116	<p>En caso que se hubiere consignado el código 05, que corresponde a mercancías usadas, debe figurar el código 116, con un porcentaje igual al 50% del porcentaje de derechos ad valorem a que estuviere afecta la mercancía. Este porcentaje debe aplicarse sobre el valor aduanero de las mercancías amparadas por el ítem.</p> <p>Además, el recargo por mercancías usadas debe ser considerado para formar la Base Imponible del Impuesto al Valor Agregado y de los Impuestos Adicionales, cuando en estos últimos se señala como base imponible el valor aduanero de las mercancías más los correspondientes gravámenes aduaneros.</p> <p>En todo caso, este recargo por uso no es aplicable a las importaciones acogidas a la sección 0 del Arancel y tampoco se aplica a las importaciones de mercancías con un valor aduanero menor de US\$ 100,00 para toda la operación.</p>
RN - 24.- Total a pagar en dólares, Cuenta 191	<p>Suma total de todas las cuentas en dólares.</p> <p>Para aquellas Partidas arancelarias que no pagan nada, debería indicarse LIBRE en el recuadro de la cuenta 191.</p>
RN - 25.- Total a pagar en pesos, Cuenta 91	Total de cuenta 191 traspasada a pesos, el cálculo de esta cuenta debe ser calculado con tipo de cambio vigente al momento del cálculo.
RN - 26.- Cuenta 92	Corresponde a IPC calculada a partir de valor de cuenta 91. Esta cuenta es de uso exclusivo del Servicio de Tesorería.
RN - 27.- Cuenta 93	Corresponde a cálculo de Interés y Multas que se aplica a partir de valor señalado en cuenta 91. Esta cuenta es de uso exclusivo del Servicio de Tesorería.
RN - 28.- Cuenta 94	Corresponde al total a pagar calculado en pesos (\$). Corresponde a valor de cuenta 91 sumado a cuentas 92 y 93, pero traspasando el valor a pesos (\$). Esta cuenta es de uso exclusivo del Servicio de Tesorería.
RN - 29.- Cálculo de Valor CIF	Se obtendrá de la sumatoria de los valores FOB, Flete y Seguro
RN - 30.- Cálculo Valor FOB	El valor FOB esta compuesto por el valor Ex - Fábrica más los gastos hasta poner la mercancía a bordo del medio de transporte.
RN - 31.- Cálculo Flete	El flete corresponderá al valor que señala el conocimiento de embarque, guía aérea o documento que haga sus veces.
RN - 32.- Cálculo Seguro	El Seguro corresponderá a la prima cancelada, en caso de no tener seguro se calculará un 2% del valor FOB. En caso de la vía terrestre éste será de 1%.
RN - 33.- Cálculo Valor Aduanero	<p>El Valor Aduanero estará conformado por el Valor CIF más ajuste (+) o (-).</p> <p>Nota: Las tres clases de DIPS: Viajero, General y Franquicia, deberán permitir aplicar cualquier partida del Arancel Aduanero y, en consecuencia, sus respectivas cálculos. (En oportunidades se determina que no procede franquicia y, por lo tanto, se debe cancelar la totalidad de los derechos e impuestos).</p>
RN - 34.- Franquicia	Cálculo de Monto Franquicia se realiza de la siguiente forma:

Nombre	Descripción
	<p>- Partida 0009 Franquicia a la cual tiene derecho se calcula dependiendo de la permanencia del particular en el extranjero</p> <p>i) Si permanencia en el extranjero es entre 6 meses a 1 año: le corresponde una franquicia hasta por un valor de US\$ 500 FOB.</p> <p>ii) Si permanencia en el extranjero es más de 1 año a 5 años: le corresponde una franquicia hasta por un valor de US\$ 3.000 FOB.</p> <p>iii) Si permanencia en el extranjero es más de 5 años: le corresponde una franquicia hasta por un valor de US\$ 5.000 FOB.</p> <p>- Partida 0009.0300 Por cada mes calendario hasta por un valor de US\$ 150,00 FOB</p> <p>- Partida 0004 Franquicia a la cual tiene derecho se calcula dependiendo del monto de remuneración (US\$) percibida en el extranjero. Franquicia será otorgada a quienes permanezcan más de 1 año en el extranjero y el cálculo del monto de franquicia corresponde al 50% del total de las remuneraciones en dólares percibidas por el beneficiario durante su permanencia en el extranjero, con un mínimo de US\$ 5.000 y un máximo de US\$ 25.000.</p> <p>Una misma persona no podrá acogerse nuevamente a los beneficios de las subpartidas 0009.04 y 0009.05, sin que haya transcurrido, a lo menos, un plazo de tres años, contados desde la fecha de la última importación efectuada a su amparo. No obstante, en casos calificados y por resolución fundada, los (las) Directores (as) Regionales o Administradores (as) de Aduana podrá exceptuar del plazo antes señalado.</p> <p>Nota: Para los efectos de pago de arancel, las partes y piezas de computadores pagan el 6% actual. Si la mercancía proviene de un país acogido a la franquicia de la nación mas favorecida, deben utilizar la observación 28 que indica la liberación del pago.</p> <p>- Partida 0012.0500 El monto máximo de la franquicia se registrará por las disposiciones aplicables a la Partida 0004 de la Sección 0 del Arancel Aduanero (US\$ 25.000,00)</p> <p>- Partida 0008.0200 Esta partida no requiere de resolución, además no se considerará como una partida con franquicia.</p>
RN - 35.- Tope Mínimo y Máximo de Franquicia	Se debe mantener un registro del tope mínimo y máximo de franquicia.
RN - 36.- Definición de Número de Identificación de DIPS General	<p>El numero de Aceptación o Identificación del DIPS debe ser numérico de largo 10 y cuando parta el sistema será desde el numero 1.</p> <p>En el caso de los DIPS manuales previamente foliados se comenzara por un numero alto como por ejemplo 5.000.000.000</p>
RN - 37.- Definición de Tipo de	Para diferenciar una DIPS se crearán códigos de operación distinto, debiendo crearse código de operación para:

Nombre	Descripción
Operación	<ul style="list-style-type: none"> - DIPS Viajero - DIPS Franquicia <p>Para DIPS carga normal y anticipada debieran aprovecharse los actuales códigos de operación de la DIPS.</p>
RN - 38.- Definición y Documentación base para DIPS General	<p>Mercancías que corresponden a DIPS Carga</p> <p>La importación de las mercancías con o sin carácter comercial podrá realizarse mediante Declaración de Importación de Pago Simultáneo, cuyo formulario será proporcionado por el Servicio de Aduanas, en los siguientes casos:</p> <p>a) Las comprendidas en la Sección 0 del Arancel Aduanero, con excepción de las señaladas en las partidas 0001; 0002; 0003; 0006; 0020; 0024; 0031; 0032 y 0033.</p> <p>b) Las donadas con ocasión de catástrofe, calamidad pública, al Estado, a personas naturales o jurídicas, de derecho público o fundaciones o corporaciones de derecho privado y a las universidades reconocidas por el Estado.</p> <p>c) Aquellas cuyo valor FOB no exceda de US\$ 500 facturado, que lleguen por cualquier vía de transporte. En caso que el manifiesto ampare más de un conocimiento de embarque, guía aérea o documento que haga sus veces, para un mismo consignatario, éstos no podrán exceder en conjunto la cantidad antes señalada. En caso de exceder dicha cantidad, deberá presentarse una Declaración de Ingreso de trámite normal.</p> <p>Asimismo, podrán acogerse las mercancías importadas por personas extranjeras que tengan la calidad de "turistas", cuyo valor FOB no exceda de la cantidad señalada en el párrafo precedente, siempre que no tengan carácter comercial. Se entenderá que tienen carácter comercial, aquellos volúmenes de mercancías que se traen para vender, arrendar, distribuir o casos semejantes distintos del uso personal, dado que estas actividades comerciales lucrativas no pueden ser realizadas por turistas.</p> <p>Esta limitación no alcanza a los extranjeros que tengan la calidad de "residentes temporarios", en la medida que cumplan con las normas de índole tributaria, fiscalizada por el Servicio de Impuestos Internos, como es la iniciación de actividades y la obtención del Rol Único Tributario (RUT).</p> <p>d) Aquellas que arriben conjuntamente con el viajero, consignada a un tercero, siempre que su valor FOB facturado no exceda de US\$ 500 y pertenezca a una persona natural o jurídica.</p> <p>Los documentos que sirven de base para la confección de esta declaración son:</p> <p>a) Documento de transporte en original que acredite al importador como consignatario de la mercancía, cuando corresponda. (Le serán aplicables, en lo que corresponda, las normas contenidas en la letra a) del numeral 10.1 del Capítulo III del C.N.A.)</p> <p>b) Mandato constituido de conformidad a lo dispuesto en el artículo 197 de la Ordenanza de Aduanas, cuando proceda.</p>

Nombre	Descripción
	<p>c) Factura comercial en original o en alguno de los ejemplares en que se emitió simultáneamente con el original. (Le serán aplicables, en lo que proceda, las normas contenidas en la letra c) del numeral 10.1 del Capítulo III del C.N.A.)</p> <p>d) Nota de gastos, cuando no estén incluidos en la factura comercial.</p> <p>e) Lista de empaque (Packing List), cuando proceda, correspondiendo siempre en caso de mercancías acondicionadas en contenedores.</p> <p>En caso que no se disponga de este documento, se le podrá sustituir por una declaración jurada simple del consignatario, la que deberá contener un detalle de las mercancías incluidas en los bultos.</p> <p>f) Certificado de seguro en original, copia o fotocopia, cuando su valor no se encuentre consignado en forma separada en la factura comercial.</p> <p>g) Certificado de origen, presentado conforme a las formalidades dispuestas por el respectivo acuerdo comercial.</p> <p>h) Visaciones, certificaciones, vistos buenos y/o autorizaciones cuando proceda, de acuerdo a las normas legales y reglamentarias correspondientes.</p> <p>i) Registro de Reconocimiento, cuando proceda.</p> <p>j) Papeleta de recepción en original o copia, cuando el recinto de depósito se encuentre a cargo de alguna de las empresas portuarias creadas por la ley 19.452 o administrado por un particular. En los demás casos, dicho documento sólo será exigible tratándose de bultos faltantes o mermas en graneles sólidos, pudiendo ser reemplazado por un certificado extendido por el encargado del recinto de depósito. No obstante, en caso de graneles líquidos se deberá adjuntar copia o fotocopia de la respectiva Hoja de Medida.</p> <p>Se deberá contar con un poder escrito, autorizado ante Notario, del dueño o consignatario de la mercancía y para un despacho determinado, en los casos que la persona que tramite este documento sea un tercero. Los mismos mandatarios en el caso señalado, no podrán actuar habitualmente en este tipo de gestiones a menos que:</p> <ul style="list-style-type: none"> - Se trate de empresas de mudanzas internacionales especializadas con residencia en Chile, autorizadas como tales por el Servicio de Aduanas, que cuenten con autorización expresa del consignatario de las mercancías para la importación de efectos personales y menaje de casa usado, susceptibles de ser clasificados en las partidas 0004 y 0009 de la Sección 0 del Arancel Aduanero. La autorización expresa del consignatario deberá ser otorgada mediante poder autorizado ante Notario. - Se trate de un dependiente del dueño o consignatario de las

Nombre	Descripción
	mercancías, en cuyo caso se exigirá un poder escrito facultando a esta persona para que actúe ante la Aduana. Este poder quedará archivado en la Unidad donde se procesen las DIPS.
RN - 39.- Definición y Documentación base para DIPS General con Franquicia	<p>Mercancías que corresponden a DIPS Franquicia</p> <p>La importación de las mercancías acogidas a franquicias podrá realizarse mediante Declaración de Importación de Pago Simultáneo, cuyo formulario será proporcionado por el Servicio de Aduanas, en los siguientes casos:</p> <p>a) Las comprendidas en la Sección 0 del Arancel Aduanero, con excepción de las señaladas en las partidas 0001; 0002; 0003; 0006; 0020; 0024; 0031; 0032 y 0033.</p> <p>b) Las donadas con ocasión de catástrofe, calamidad pública, al Estado, a personas naturales o jurídicas, de derecho público o fundaciones o corporaciones de derecho privado y a las universidades reconocidas por el Estado.</p> <p>Los documentos que sirven de base para la confección de esta declaración son:</p> <p>a) Copia de la Declaración de Almacén Particular Simplificado.</p> <p>b) Copia de la resolución que concede una franquicia.</p> <p>c) Copia del Formulario de Liberación emitido por la Subdirección de Acreditaciones y Liberaciones del Ministerio de Relaciones Exteriores, correspondiente a las franquicias contempladas en las Partidas 0005; 0007 y 0030 de la Sección 0 del Arancel Aduanero.</p> <p>Se deberá contar con un poder escrito, autorizado ante Notario, del dueño o consignatario de la mercancía y para un despacho determinado, en los casos que la persona que tramite este documento sea un tercero. Los mismos mandatarios en el caso señalado, no podrán actuar habitualmente en este tipo de gestiones a menos que:</p> <p>- Se trate de empresas de mudanzas internacionales especializadas con residencia en Chile, autorizadas como tales por el Servicio de Aduanas, que cuenten con autorización expresa del consignatario de las mercancías para la importación de efectos personales y menaje de casa usado, susceptibles de ser clasificados en las partidas 0004 y 0009 de la Sección 0 del Arancel Aduanero. La autorización expresa del consignatario deberá ser otorgada mediante poder autorizado ante Notario.</p>
RN - 40.- Plazo de Retiro de mercancía	Debe tenerse presente que el equipaje de un viajero puede llegar como no acompañado, dentro del plazo de 120 días antes o después de la llegada del pasajero. El embarque de la mercancía debe realizarse dentro del plazo antes mencionado.
RN - 41.- Mercancía en abandono	En el caso de que hayan transcurrido 90 días contando con la fecha de recepción de mercancías, éstas se identificarán como mercancías en presunción de abandono.
RN - 42.- Almacenaje y movilización, Cuenta 113	<p>Tasa de Almacenaje Fiscal, cuenta 113, no se considera a nivel de ítem, puesto que dicha tasa sólo es calculada a nivel global de la Declaración de Ingreso.</p> <p>Este código debe ser aplicado sólo cuando el Servicio Nacional de</p>

Nombre	Descripción
	<p>Aduanas es almacenista de las mercancías. Por tanto corresponde aplicarlo cuando se señale como código de Almacenista A-01.</p> <p>Para calcular la Tasa de almacenaje se debe contar con la siguiente información:</p> <p>a) Tasa de almacenaje de acuerdo a la cantidad de días que se utilizó el servicio.</p> <p>b) Peso bruto de la Declaración, expresado en Toneladas Métricas.</p> <p>c) Cantidad de días de almacenaje.</p> <p>La Tabla de las Tasas de Almacenaje debe existir en sistema Aduana. El peso bruto de la DIPS, está en el cuadro Total Kilos Brutos. La cantidad de días de almacenaje debe ser obtenida de la fecha de recepción de las mercancías y la fecha de retiro de las mismas. Por tanto, es necesario comprobar que la cantidad de días considerada para determinar la tasa de almacenaje sea igual o superior a la diferencia entre la fecha de tramitación de la Declaración de Ingreso y la fecha de recepción de las mercancías.</p> <p>Para determinar el monto de la tasa de almacenaje se debe multiplicar la tasa correspondiente a la cantidad de días que las mercancías permanecieron en el Almacén, por el peso bruto de la DIPS dividido por el factor 1.000.</p> <p>Cabe hacer presente que en aquellos casos en que el peso bruto de la DIPS sea igual o inferior a 50 kilos, se debe pagar el 30% de la tarifa mínima. Asimismo, las fracciones superiores a la tonelada métrica deben ser redondeadas en forma ascendente, de 500 en 500 kilos.</p> <p>Para calcular el período a aplicar, se debe considerar la fecha de recepción de las mercancías y la fecha de retiro de las mismas, ambas fechas inclusive.</p> <p>La tasa de almacenaje forma parte de la base imponible del IVA.</p>
RN - 43.- Partidas con franquicia que requieren resolución	<p>Existen partidas arancelarias que requieren de resolución que de la autorización para utilizar franquicia estas partidas son:</p> <ul style="list-style-type: none"> - 0012 - 0030.01 - 0030.99 <p>Partida 0030.01 Requiere resolución DNA con Toma de Razón por la Contraloría General de la República.</p> <p>Partida 0030.9900 Se pueden dar dos situaciones:</p> <p>a) Aplicación de la franquicia con Formulario de Liberación, emitido por la Subdirección de Acreditaciones y Liberaciones del Ministerio de Relaciones Exteriores.</p> <p>b) Aplicación de la franquicia con resolución DNA con Toma de Razón por la Contraloría General de la República, cuando se trate de la aplicación de esta franquicia, a través de Notas Verbales.</p>
RN - 44.- Partidas	Partidas que para la obtención de franquicia requieren Formulario de

Nombre	Descripción
con franquicia que requieren Formulario de Liberación	<p>Liberación emitido por la Subdirección de Acreditaciones y Liberaciones del Ministerio de Relaciones Exteriores. Estas partidas son:</p> <ul style="list-style-type: none"> - 0005 - 0007 - 0030.9900 <p>Nota: Para la partida 0030.9900 se pueden dar dos situaciones:</p> <p>a) Aplicación de la franquicia con Formulario de Liberación, emitido por la Subdirección de Acreditaciones y Liberaciones del Ministerio de Relaciones Exteriores.</p> <p>b) Aplicación de la franquicia con resolución DNA con Toma de Razón por la Contraloría General de la República, cuando se trate de la aplicación de esta franquicia, a través de Notas Verbales.</p>
RN - 45.- Partida 0008 de la Sección 0 del Arancel Aduanero	<p>Papeles, documentos, catálogos, prospectos y folletos.</p> <p>0008.0100 Papeles y documentos impresos o manuscritos sueltos, legajados o en forma de libros, sin carácter comercial, que vengan consignados al Gobierno o a los Servicios o Entidades Públicas.</p> <p>0008.0101 Sin valor comercial Ad-valorem: No paga Paga IVA No paga Tasa Verificación de Aforo</p> <p>0008.0199 Los demás Ad-valorem: 6% Paga IVA No paga Tasa Verificación de Aforo</p> <p>0008.0200 Impresos, catálogos, prospectos y folletos, destinados a ser obsequiados al público dentro del recinto ferial durante el transcurso de las Ferias Internacionales que se efectúen en el país, como publicidad de las mercancías expuestas, hasta por un valor equivalente a US\$ 500 FOB, por expositor y que lleguen al país con carácter de donación. Ad-valorem: No paga Paga IVA No paga Tasa Verificación de Aforo</p>
RN - 46.- Partida 0012 de la Sección 0 del Arancel Aduanero	<p>Donaciones y Socorros</p> <p>0012.01 Procedentes de instituciones públicas extranjeras o de particulares que se envíen al Gobierno, a las Municipalidades, a las instituciones de Beneficencia o Asistencia Social, a los establecimientos de enseñanza pública y a los establecimientos de enseñanza particular, siempre que estos últimos sean universidades reconocidas por el Estado, o establecimientos que no persigan fines de lucro, condición esta última que deberá ser calificada por el Ministerio de Educación Pública y visada por el Ministerio de Hacienda.</p> <p>0012.0101 Vehículos motorizados destinados exclusivamente al transporte de pasajeros y sus respectivos chasis con motor incorporado. Ad-valorem: 6% No paga tasa verificación de aforo.</p>

Nombre	Descripción
	<p>0012.0199 Las demás Ad-valorem: No paga No paga tasa verificación de aforo.</p> <p>0012.0200 Procedentes de instituciones públicas extranjeras que se envíen a particulares, como premio para investigaciones científicas o con análogos fines. Ad-valorem: No paga No paga tasa verificación de aforo.</p> <p>0012.0300 Trofeos, copas y otros objetos artísticos ganados en el extranjero por deportistas chilenos. Ad-valorem: No paga No paga tasa verificación de aforo.</p> <p>0012.0400 Libros, revistas, folletos u otros impresos, procedentes de instituciones dedicadas a los oficios del culto, siempre que se internen por cuenta de las comunidades, monasterios o iglesias, para su propio servicio o para su distribución sin fines de lucro. Ad-valorem: No paga No paga tasa verificación de aforo.</p> <p>0012.0500 Premios otorgados y mercancías donadas en el exterior a chilenos, con ocasión y con motivo de Competencias y Concursos Internacionales en los cuales haya obtenido la máxima distinción. Ad-valorem: No paga No paga tasa verificación de aforo.</p> <p>Nota: Las competencias y concursos a que se refiere la Subpartida 0012.0500, por su difusión deberán tener connotación internacional que los hagan de interés para el país. Los Ministerios de Interior y Hacienda calificarán en forma conjunta las circunstancias de procedencia de la franquicia que determina esta Subpartida.</p> <p>Nota: Para la partida 0012.0500 el monto máximo de la franquicia se regirá por las disposiciones aplicables a la Partida 0004 de la Sección 0 del Arancel Aduanero (US\$ 25.000,00)</p> <p>Nota: Conforme al artículo 12, letra B número 7 del DL 825/74, estarán exentas las importaciones que constituyan donaciones y socorros calificados como tales a juicio exclusivo del Servicio Nacional de Aduanas, destinadas a corporaciones y fundaciones y a las Universidades.</p> <p>Nota: Conforme al artículo 12, letra B número 12, estarán exentas las importaciones que constituyan premios y donaciones realizadas al amparo de la Subpartida 0012.0500 de la Sección 0 del Arancel Aduanero.</p> <p>Nota: En el caso de esta Partida, debe dejarse la opción de aplicar o no el IVA.</p>
RN - 47.- Partida	Mercancías que lleguen al país para los Organismos Internacionales

Nombre	Descripción
0030 de la Sección 0 del Arancel Aduanero	<p>y a sus Agencias especializadas, a las Agencias Voluntarias de Socorro y Rehabilitación, o a virtud de tratados o convenios no comerciales suscritos por el Gobierno o las Universidades.</p> <p>0030.0100 Para las Agencias Voluntarias de Socorro y Rehabilitación.</p> <p>0030.9900 Las demás</p> <p>LIBRE Total</p> <p>- Partida 0030.01 Requiere resolución DNA con Toma de Razón por la Contraloría General de la República.</p> <p>- Partida 0030.9900 Se pueden dar dos situaciones: a) Aplicación de la franquicia con Formulario de Liberación, emitido por la Subdirección de Acreditaciones y Liberaciones del Ministerio de Relaciones Exteriores. b) Aplicación de la franquicia con resolución DNA con Toma de Razón por la Contraloría General de la República, cuando se trate de la aplicación de esta franquicia, a través de Notas Verbales.</p>
RN - 48.- Abono o Cancelación de Declaración de Régimen Suspensivo	<p>Sistema DIPS debe tener conexión con el Sistema Control del Régimen Suspensivo de Admisión Temporal y con el Sistema de Almacén Particular.</p> <p>Nota: En ocasiones, se cancelan admisiones temporales con valores igual o inferior al monto autorizado para tramitar DIPS. Ejemplo: Canales de Televisión.</p> <p>En caso que la DIPS abone o cancele una Declaración de Régimen Suspensivo, y se presenten diferencias en valor FOB franquicia y valor aduanero de las mercancías por efecto de equivalencia entre las monedas, deberá indicarse la frase "Diferencia por Equivalencia", en el recuadro observaciones del primer ítem.</p>

2.6 REQUERIMIENTOS NO FUNCIONALES

Nombre	Descripción
RNF - 01.- Acceso a Internet	Se requiere que todas las Aduanas y Avanzadas Fronterizas donde se generan DIPS General tengan acceso a Internet.
RNF - 02.- Auditoria	<p>El sistema debe dejar un registro de auditoría cuando se produzcan cualquiera de los siguientes eventos:</p> <ul style="list-style-type: none"> - Confeccionar DIPS General - Modificar DIPS General - Anular DIPS General - Eliminar DIPS General - Ingresar Consignatario - Modificar Consignatario - Anular Consignatario - Desbloquear Franquicia - Bloquear Franquicia - Ingresar Resolución de Franquicia - Modificar Resolución de Franquicia - Eliminar Resolución de Franquicia - Ingresar Rango de Nros. Folio - Modificar Rango Nros. Folio - Bloquear Rango Nros. Folio <p>Se debe registrar:</p> <ul style="list-style-type: none"> - fecha y hora en que se produce evento - usuario que realiza evento - evento realizado - tipo de evento si fue realizado en forma automática o manual - tipo de documento afectado por evento (cuando corresponda) - número de documento afectado por evento (cuando corresponda) - estado del documento antes de efectuado evento (cuando corresponda) - estado del documento después de efectuado evento (cuando corresponda) <p>En el caso de tratarse de una anulación de DIPS General se deberán registrar además los siguientes datos:</p> <ul style="list-style-type: none"> - número de resolución (número de resolución que da autorización de anulación de DIPS General) - fecha de resolución (fecha en que se autorizó resolución) - valor de cuenta 191 - motivo de anulación
RNF - 03.- Conexión con Sistema de Tesorería CUT	Tener conexión entre el Sistema DIPS General y Sistema de Tesorería CUT. Sistema DIPS debe enviar notificaciones a Sistema de Tesorería CUT y recibir notificaciones de Sistema de Tesorería CUT
RNF - 04.- Impresión Láser	Mostrar en pantalla el mismo formato del formulario que se imprima. Se requiere implementar todas las Aduanas y Avanzadas Fronterizas con impresora láser que permita imprimir en hoja de oficio en blanco.
RNF - 05.- Plan de Contingencia	En los casos en que el sistema no esté disponible para confeccionar nuevas DIPS General se deberá tener un plan de contingencia, para estos casos la DIPS General se deberá confeccionar en forma manual en folios que contienen número manual de aceptación pre-foliado, posteriormente cuando el sistema se restaure deberán ser ingresado las DIPS que fueron realizadas en forma manual y utilizar

Nombre	Descripción
	número manual como número de aceptación de la DIPS.
RNF - 06.- Realizar Respaldos	<p>Se debe realizar periódicamente respaldo de los siguientes datos:</p> <ul style="list-style-type: none"> - DIPS General - Resoluciones de Franquicia - Datos de Consignatario - Registro Histórico de Franquicias - Rango de Nros. Folio
RNF - 07.- Seguridad de Acceso	<p>El sistema debe contar con un acceso de seguridad que permita solo acceso a:</p> <ul style="list-style-type: none"> - Fiscalizadores - Digitadores - Jefe SubDepartamento de Regímenes Especiales - DNA - Administradores del sistema <p>Este acceso de seguridad debe seguir el esquema actual utilizado en el Servicio Nacional de Aduana, que se encuentra administrado por el área de Informática de Aduana.</p>
RNF - 08.- Utilización de Tablas existente en área Informática de Aduana	<p>Se reutilizarán para sistema tablas de datos existentes en área de informática de esta forma el sistema se evitará ingresar información duplicada y tender a mantener datos centralizados de esta forma facilitar el mantenimiento de estos datos. En los casos que no existan las tablas de datos necesarias se crearán.</p>
RNF - 09.- Registro de errores	<p>Cuando el sistema detecte errores en la confección de DIPS General estos deberán ser registrados.</p>
RNF - 10.- Acceso a Sistema Control Vehículos del R.N.V.M.	<p>Se debe contar con un acceso a Sistema Control Vehículos del R.N.V.M. del Servicio Registro Civil e Identificación habilitando un link que de acceso a este sistema de esta forma el fiscalizador podrá registrar vehículo declarado por particular.</p> <p>Deberá utilizarse formato actual de la DIN, para comunicar la información al Registro Nacional de Vehículos Motorizados.</p>

3 GLOSARIO DE TÉRMINOS

Admisión Temporal: Ingreso al territorio nacional o al resto del país de ciertas mercancías provenientes del extranjero o de zonas de tratamiento aduanero especial, con un fin determinado y para ser importadas, reexportadas o devueltas a su lugar de origen dentro de un plazo establecido.

Aforo: Operación única en que el Servicio Nacional de Aduana, a través del funcionario designado, verifica y determina al examinar la declaración y/o la mercancía, que su clasificación arancelaria, su valuación, la fijación de la cuota de los derechos e impuestos y la aplicación de las leyes correspondientes hayan sido correctamente propuestas por el declarante.

Aforo Documental: Consiste en revisar con mucha exactitud el estado y autenticidad de los documentos de exportación o importación.

Aforo Físico: Consiste en revisar cual es el estado real de la mercancía, verificando que ésta este en perfectas condiciones sin ningún tipo de descomposición (si es mercancía comestible), o que la carga este en perfecto estado.

Agente de Aduana: Profesional auxiliar de la función pública aduanera, cuya licencia lo habilita ante la Aduana para prestar servicios a terceros como gestor en el despacho de mercancías.

Almacén Particular: Consiste en el ingreso al territorio nacional de las mercancías, sin efectuar el pago de los derechos ni impuestos que causa su importación, por un plazo determinado, hasta que se tramita su importación definitiva. En estos casos, las mercancías deben quedar depositadas en los locales autorizados (bodegas de los importadores) y no se puede hacer uso de ellas hasta que se haya tramitado la importación con el correspondiente pago de los derechos e impuestos de importación.

Arancel Aduanero: Ordenamiento sistemático de mercancías con los respectivos tributos que les son aplicables en las destinaciones de importación o de exportación.

Avanzada: Control fronterizo que es amparada por una Aduana. En el caso de salida o ingreso de mercancías por vía terrestre, el cumplimiento de la operación de tramitación de las mercancías será otorgado por el funcionario aduanero del control fronterizo o avanzada correspondiente.

Certificado de Origen: Permite identificar y garantizar la procedencia de las mercancías, permitiendo a los exportadores hacer uso de las preferencias arancelarias que otorga el país importador.

Conocimiento de Embarque: Recibo que prueba el embarque de la mercancía, sin este título no se puede retirar la mercancía en el lugar de destino. Dependiendo del medio de transporte que se utilice este documento toma un nombre específico: Conocimiento de embarque marítimo o "Bill of Lading" si es por vía marítima; Conocimiento de embarque aéreo "Airwail" si es por vía aérea o Carta de Porte, para transporte terrestre. Este documento consigna información sobre el flete pagado o por pagar, que dependiendo del país importador formará parte de la base imponible sobre la cual se pagarán los tributos de importación.

Consignante o Consignatario con licencia para despachar: Personas naturales o jurídicas que, por cuenta propia y habitualmente, remiten mercancías o las reciben a su nombre o a su orden como sus destinatarios finales en los conocimientos de embarque, cartas de porte o guías aéreas y en los manifiestos.

Su nombramiento es atribución privativa del Director para ante una o varias Aduanas.

Carta de Porte: Documento equivalente al conocimiento de embarque en el transporte caminero y ferroviario.

CIF: COSTO, SEGURO Y FLETE El vendedor debe contratar un seguro marítimo para la mercancía del comprador.

Declaración: Documento mediante el cual se formaliza una destinación aduanera, el que deberá indicar la clase o modalidad de la destinación de que se trate.

Derecho ad-valorem: Tributo que grava la importación de mercancías y que se fija en porcentaje sobre el valor aduanero de ellas.

Derechos de Aduana: Derechos establecidos en el Arancel Aduanero y/o en la legislación nacional, a los cuales están sujetas las mercancías que entran al territorio nacional o que salen de él.

DIPS: Declaración de Importación de Pago Simultáneo. La importación de las mercancías podrá realizarse mediante Declaración de Importación de Pago Simultáneo, cuyo formulario será proporcionado por el despachador o por el Servicio de Aduanas, según intervenga o no despachador en su tramitación, en los siguientes casos:

- a) Las comprendidas en la Sección 0 del Arancel Aduanero, con excepción de las señaladas en las partidas 0001; 0002; 0003; 006; 0007; 0020; 0024; 0031; 0032 y 0033.
- b) Las donadas con ocasión de catástrofe, calamidad pública, al Estado, a personas naturales o jurídicas, de derecho público o fundaciones o corporaciones de derecho privado y a las universidades reconocidas por el Estado.
- c) Aquellas cuyo valor FOB no exceda de US \$ 500 facturado, que lleguen por cualquier vía de transporte. En caso que el manifiesto ampare más de un conocimiento de embarque, guía aérea o documento que haga sus veces, para un mismo consignatario, éstos no podrán exceder en conjunto la cantidad antes señalada. En caso de exceder dicha cantidad, deberá presentarse una Declaración de Ingreso de trámite normal.
Asimismo, podrán acogerse las mercancías importadas por personas extranjeras que tengan la calidad de "turistas", cuyo valor FOB no exceda de la cantidad señalada en el párrafo precedente, siempre que no tengan carácter comercial. Se entenderá que tienen carácter comercial, aquellos volúmenes de mercancías que se traen para vender, arrendar, distribuir o casos semejantes distintos del uso personal, dado que estas actividades comerciales lucrativas no pueden ser realizadas por turistas (artículos 44 y 48 decreto ley N° 1.094, D.O. 19.07.75).
Esta limitación no alcanza a los extranjeros que tengan calidad de "residentes temporarios", en la medida que cumplan con las normas de índole tributaria, fiscalizadas por el Servicio de Impuestos Internos, como es la iniciación de actividades y la obtención de Rol Único Tributario.
- d) Aquellas que arriben conjuntamente con el viajero, consignadas a un tercero, siempre que su valor FOB facturado no exceda de US \$ 500 y pertenezcan a una persona natural o jurídica.

Documento de Transporte: Documento que acredita al importador como consignatario de la mercancía, de conformidad con lo dispuesto en el artículo 97 de la Ordenanza de Aduanas.

En el caso del transporte marítimo, la declaración se confeccionará en base al conocimiento de embarque original. El despachador tendrá la obligación de entregar el original del conocimiento de embarque a su emisor, una vez aceptada a trámite la declaración y antes del retiro de las mercancías desde la zona primaria. Tratándose de carga en que se requiera la presentación de un Título de Admisión Temporal de Contenedores, TATC, la entrega del conocimiento de embarque original deberá efectuarse en forma previa a la emisión del TATC o con ocasión de la emisión de dicho documento.

En estos casos, deberá mantenerse en la carpeta de despacho una copia del conocimiento de embarque original en que conste el mandato para despachar, autorizada de conformidad al artículo 220 de la Ordenanza de Aduanas y el acuse de recibo del conocimiento de embarque original extendido por la persona facultada para recibirlo.

En caso de mercancías que hubieren sido transbordadas en el exterior, para confeccionar la declaración se deberá contar con el documento de transporte original correspondiente al primer embarque, cuando se hayan emitido documentos de transporte en los puertos de transbordo.

Cuando en el proceso de transporte intervengan agentes transitorios y se emita más de un documento de transporte, el emisor del documento que sirve de base para confeccionar la declaración deberá señalar en el cuerpo de dicho documento el número, la fecha y el emisor del documento de transporte del cual deriva, con el objeto de que dicha información sea consignada en la declaración de destinación aduanera.

La declaración de trámite anticipado para el transporte aéreo, podrá hacerse en base al documento de transporte original transmitido por fax, debiendo contarse con el original de la guía aérea en la carpeta de despacho, antes del retiro de la carga.

Los documentos de transporte que sirvan de base para confeccionar la declaración, sólo podrán ser modificados por sus emisores o por sus representantes debidamente facultados para ello y acreditados ante el Servicio Nacional de Aduanas. Para tal efecto se ovalará el dato erróneo, el que deberá ser perfectamente legible, consignando a continuación la información correcta, seguida de la fecha, nombre y firma de la persona autorizada para efectuar tales correcciones. En todo caso, estas modificaciones no podrán afectar el número o serie alfanumérica con el que fueron identificados en el respectivo manifiesto, salvo casos excepcionales y debidamente justificados. En caso que la modificación sea efectuada por un agente transitorio y afecte la información consignada en el manifiesto, deberá notificar además, a la empresa de transportes.

Si la presentación del documento a la Aduana se hizo por vía electrónica su modificación deberá hacerse por esta misma vía, de conformidad con las normas sobre transmisión electrónica. Para efectos de esta letra, todas las referencias hechas al documento de transporte se entienden hechas a los conocimientos de embarque, guías aéreas y cartas de porte, según corresponda.

Encabezado de Manifiesto: Es el conjunto de datos generales del manifiesto de carga, estos datos son enviados por la compañía transportadora.

Equipaje de Viajero: Dentro de este término quedan comprendidas las siguientes mercancías:

- a) Cámara de video, usada y videos grabados de uso familiar; teléfono móvil, tipo celular, usado; cámara fotográfica, usada; artículos deportivos de uso personal, usados; medicamentos, en cantidades apropiadas a las necesidades y tiempo de permanencia en el país del viajero, de libre expendio o con su respectiva receta médica; reproductor de CD portátil, usado; personal estéreo, usado; prismáticos, usados; obsequios, nuevos o usados, hasta un monto de US\$ 150,00 o su equivalente en otras monedas, por cada viajero mayor de 15 años; todos aquellos artículos de uso personal, usados, apropiados al viaje. Libros, diarios, revistas e impresos en general, nuevos o usados.
- b) Los objetos descritos, incluidos en el concepto de equipaje, se beneficiarán de esta franquicia exclusivamente, cuando sean portados por residentes y no residentes, que tengan la calidad de pasajeros, con exclusión de aquellas mercancías que por su cantidad o valores hagan presumir su comercialización.
- c) Los objetos de uso exclusivo para el uso de profesiones u oficios, usados. Lo anterior, con la limitación de que corresponda a objetos portátiles que normalmente son llevados de un lugar a otro por profesionales y artesanos, y no a máquinas, aparatos u otros objetos que requieran alguna instalación para su uso.

- d) Hasta una cantidad que no exceda, por persona adulta, de 400 unidades de cigarrillos, 500 gramos de tabaco de pipa; 50 unidades de puros y 2.500 centímetros cúbicos de bebidas alcohólicas.

Ex - Fábrica: Significa que la única responsabilidad del vendedor, es poner su mercancía a disposición del comprador en su propio local. Corresponde al precio de la mercancía puesta en fábrica.

Factura Comercial: Emitida por el exportador a la orden del importador/comprador como constancia de la venta realizada. Contiene información sobre el precio pagado o por pagar que servirá de base para determinar la base imponible sobre el cual se pagarán los tributos de importación en el país comprador (nombre del importador, descripción de la mercancía, precio, lugar y condiciones definitivas de venta).

Formulario de Liberación: Formulario emitido por parte del Ministerio de Relaciones Exteriores, permite el retiro de las mercancías desde los recintos de depósito aduanero o la cancelación del Almacén Particular si dicho retiro se hizo con antelación amparado por ese documento.

Franquicia: Liberación de derechos e impuestos de importación de mercancías que ingresen al país. Para pedir franquicia se debe hacer presentación de solicitud simple, con antecedentes, requiriendo la franquicia, dirigida al señor Director Nacional de Aduanas, o presentada al Jefe superior del Ministerio, Empresa u Organismo al cual pertenezca el interesado.

Gastos Hasta FOB: El comprador soportará los gastos desde los locales del vendedor hasta poner la mercancía a bordo del medio de transporte que lo traerá al país.

Guías Aéreas: Documento que prueba la existencia de un contrato de transporte aéreo y expresa las condiciones del transporte convenido (participantes, locaciones, especificación de bultos, especificaciones de mercancías, y fletes entre otros). Los mensajes de las guías aéreas son asignados al encabezado del manifiesto al cual hacen referencia, conformando de esta forma el manifiesto de carga.

Importación: Introducción legal de mercancías para su uso o consumo en el país, las que deben cancelar los derechos de importación y otros impuestos, antes de efectuar el retiro de las especies desde su lugar de depósito.

IVA (Impuesto al Valor Agregado): Tributo que, en la importación de mercancías se fija, calcula y percibe en porcentaje sobre el valor aduanero de ellas más los derechos de Aduana.

Lista de Pasajeros y Tripulantes: Nómina que contiene la individualización de los pasajeros y tripulantes que y transporta un vehículo al ingreso o salida del territorio nacional.

Lista de empaque: La Lista de Empaque guarda estrecha relación con la factura y normalmente la acompaña en todo momento. Documento que proporciona datos sobre la forma de embalaje de las mercancías, el contenido de los diferentes envases, y especifica los pesos y dimensiones de cada uno de los bultos de la expedición. Es un documento que facilita a las autoridades de aduanas realizar su inspección, y al cliente, identificar el contenido de la expedición. Se debe usar, de preferencia, cuando se trate de bultos con mercancía surtida.

Manifiesto de Carga: Documento que contiene la relación completa de los bultos de cualquier clase a bordo del vehículo con exclusión de los efectos postales y de los efectos de tripulantes y pasajeros, suscrito por el conductor.

Manifiesto de Carga (Transporte por carretera): Documento de control aduanero que ampara las mercancías que se transportan por carretera, desde el lugar desde donde son cargadas a bordo de un vehículo o unidad de carga, hasta el lugar en donde se descargan para su entrega al destinatario. Por este documento, el porteador internacional declara ante la aduana de salida o

llegada, el detalle de las mercancías que transporta, identificando el número del conocimiento o guía, el de los bultos y la naturaleza de la mercancía, su peso, el consignatario y su dirección.

Manifiesto de Carga (Transporte aéreo): Corresponde a un documento que contiene datos generales del viaje, de la aeronave, del itinerario y de los responsables del transporte, y un resumen de lo especificado en los documentos de transporte (guía aérea), como bultos, mercancías, consignatario y consignante entre otros. Este manifiesto se compone de: encabezado de Manifiesto y Guías Aéreas.

Mercancía: Todos los bienes corporales muebles sin excepción alguna.

Mercancía extranjera: La que proviene del extranjero y cuya importación no se ha consumado legalmente, aunque sea de producción o manufactura nacional; o que habiéndose importado bajo condición, ésta deje de cumplirse.

Mercancía nacional: Es la producida o manufacturada en el país con materias primas nacionales o nacionalizadas.

País de origen: País en el cual las mercancías han sido extraídas, cosechadas, criadas, fabricadas o armadas total o parcialmente a partir de productos originarios del mismo, y/o de un porcentaje o el total de insumos importados a él, bajo las condiciones que en cada oportunidad convengan los Estados contratantes de un Acuerdo Internacional.

Papeleta de Recepción: Papeleta expedida por el encargado del recinto de depósito, en que consta la cantidad de bultos efectivamente recibidos con indicación de las marcas, contramarcas y el número de cada uno de los bultos. Tratándose de mercancías transportadas (en contenedores u otros continentes similares este documento deberá indicar la cantidad de bultos contenidas en aquel.

Partida Arancelaria: Identificación de mercancía contenida en DIPS General. Dependiendo de partida arancelaria se realizará ciertos cálculos de cuentas y valores que debe contener DIPS General. Unidades en que se divide la Nomenclatura del Sistema Armonizado en donde se clasifican grupos de mercancías y que se identifican por 4 dígitos.

Régimen General: Conjunto de normas de carácter general, que rigen aquellas importaciones que cumplen con todas las disposiciones legales, y que pagan todos los gravámenes a que queda afectada una mercancía en su importación.

Regímenes Suspensivos de derechos aduaneros (Franquicias): Denominación genérica de los regímenes aduaneros especiales, que permiten la entrada o salida de mercaderías a/o desde el territorio aduanero, con suspensión del pago de los gravámenes a la importación o a la exportación.

Registro de Reconocimiento: Solicitud que habilita al interesado requerir al encargado del recinto de depósito aduanero el acceso al lugar donde será practicado el reconocimiento de las mercancías. En este registro debe ir consignado fecha de ejecución de reconocimiento, resultado de reconocimiento y los bultos que fueron objeto de examen.

Sistema de Tesorería CUT: Sistema perteneciente a la Tesorería General de la República y que administra la Cuenta Única Tributaria (CUT). Este sistema se encarga de administrar la CUT, base de datos que registra detalladamente todos los derechos y obligaciones de los ciudadanos y de las empresas con el Tesoro, así como la situación impositiva de los inmuebles. Administra la información referida a las personas naturales y jurídicas, bienes raíces, predios derivados de la Reforma Agraria, patentes mineras y cobranza morosa. El sistema CUT registra todos los movimientos que por cargos o descargos afectan a los contribuyentes y demás deudores del sector público (por concepto de pago, abonos, devoluciones, eliminación y prescripción de deudas) que puedan contraer con el Fisco.

Subpartida arancelaria: Subgrupos en que se dividen las mercancías de una partida, se identifican por 6 dígitos en la Nomenclatura del Sistema Armonizado.

Tasa aduanera: Pago por servicio prestado a las mercaderías de importación /exportación (almacenaje, manipuleo, etc.)

Tratado de Libre Comercio: Es un acuerdo concluido entre miembros pactantes de un convenio comercial, sujeto a derecho internacional y al interno de cada una de las partes contratantes. En este tratado las barreras al comercio e inversión se eliminan progresivamente. La racionalidad se basa en la eliminación de los impedimentos para acceder al mercado de bienes y servicios entre los países signatarios.

Turista: Dentro de este término se comprende:

- a) Los extranjeros que ingresan al país con fines de recreo, deportivos, de salud, de estudios, de gestiones de negocios, familiares, religiosos u otros similares, sin propósito de inmigración, residencia o desarrollo de actividades remuneradas.
- b) El término turista designa a toda persona, sin distinción de raza, sexo, lengua o religión, que entre en el territorio de un Estado Contratante distinto de aquel en que dicha persona tiene su residencia habitual y permanezca en él 24 horas cuando menos y no más de seis meses, en cualquier período de doce meses con fines de turismo, recreo, deportes, salud, asuntos familiares, estudios, peregrinaciones religiosas o negocios, sin propósito de inmigración.
- c) Para los efectos aduaneros, también se considera turista, el chileno que tiene su residencia permanente en el extranjero y que ingresa al territorio nacional por motivos que no signifiquen su retorno definitivo al país.

Valor Aduanero: En las ventas en que no se dan condiciones de independencia, es el precio que se considera podrían alcanzar las mercancías en el momento en que los derechos de Aduana son exigibles y en una compraventa efectuada en condiciones de mercado libre entre un comprador y un vendedor independiente entre sí. En las ventas que se realizan en condiciones de mercado libre se determina a partir del precio de transacción, esto es, el precio realmente pagado o por pagar por las mercancías cuando éstas se venden para su ingreso al país.

Valor CIF (Cost of Insurance and Freight): Cláusula de compraventa que incluye el valor de las mercancías en el país de destino, el flete y seguro.

Valor FOB (Free On board): Cláusula de compraventa que considera el valor de la mercancía puesta a bordo del vehículo en el país de procedencia, excluyendo seguro y flete.

Viajero: Corresponde a:

- a) Toda persona que entra temporalmente en el territorio de un país en el cual no tiene su residencia habitual (no residente), así como
 - b) Toda persona que regresa al territorio de un país donde tiene su residencia habitual, luego de haberse trasladado temporalmente al extranjero (residente de regreso a su país).
- Nota: Las facilidades aduaneras aplicables a los viajeros son objeto del Anexo F.3 de la Convención de Kyoto.

Visaciones: Certificaciones de análisis, certificaciones de calidad, vistos buenos, etc. otorgados por organizaciones correspondientes y que son requeridas para la tramitación de las destinaciones aduaneras de acuerdo a las normas legales y reglamentarias.

Zona Franca: Área o porción unitaria de territorio perfectamente deslindado y próximo a un puerto o aeropuerto amparado por presunción de extraterritorialidad aduanera.

Zona Primaria: Espacio de mar o tierra en el cual se efectúan las operaciones materiales, marítimas o terrestres de la movilización de las mercancías; para los efectos de su jurisdicción es

recinto aduanero y en él han de cargarse, descargarse o recibirse las mercancías, para constituir, con los demás requisitos y formalidades establecidas, un acto legal de importación, exportación, tránsito, trasbordo, cabotaje o cualquier otra operación aduanera.